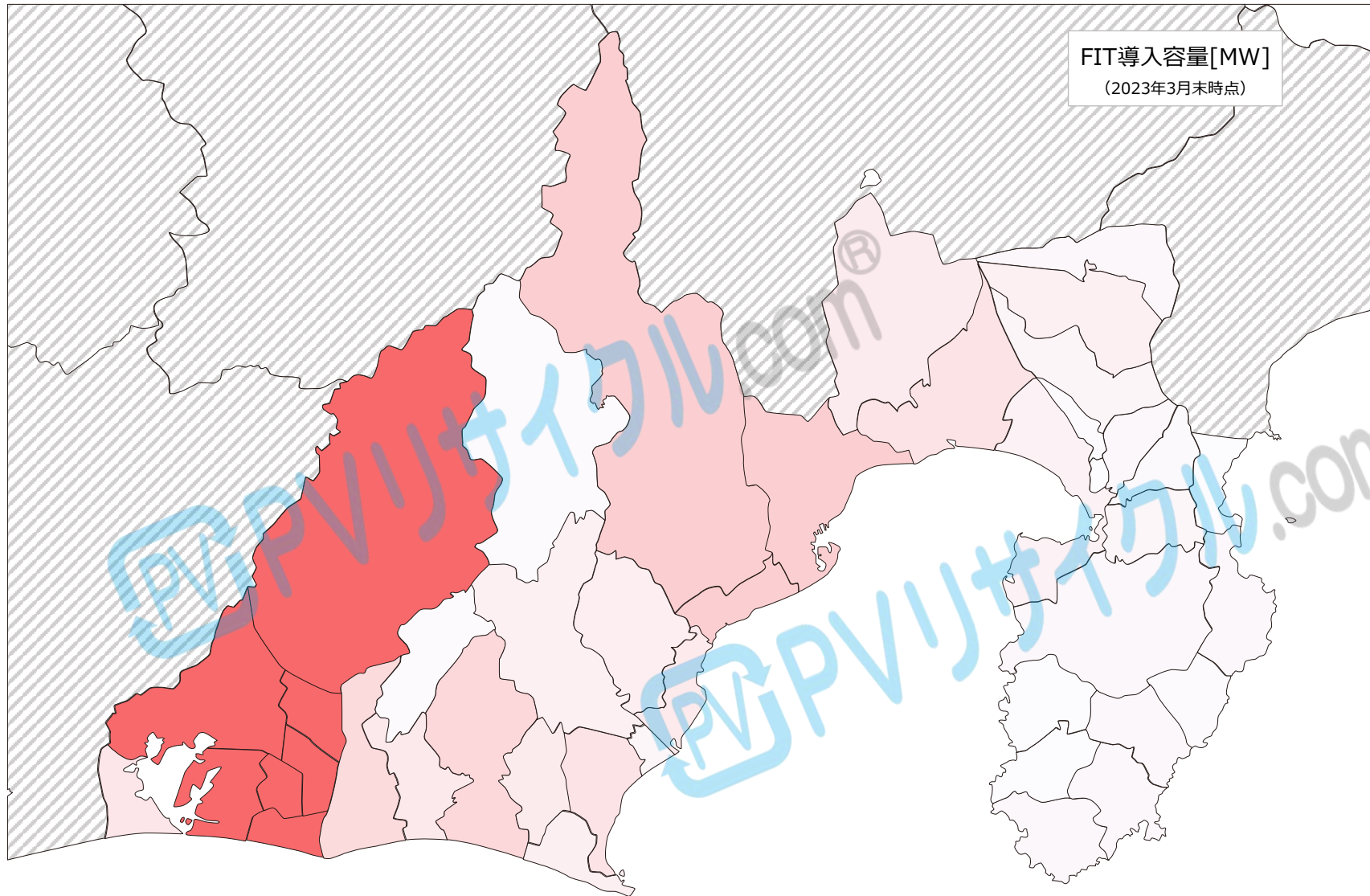


	[MW]
岐阜市	144.0
大垣市	83.4
高山市	70.9
多治見市	100.3
関市	89.4
中津川市	119.9
美濃市	22.0
瑞浪市	71.6
羽島市	41.2
恵那市	105.5
美濃加茂市	49.2
土岐市	67.0
各務原市	78.7
可児市	62.4
山県市	31.3
瑞穂市	30.5
飛騨市	5.7
本巣市	33.8
郡上市	59.9
下呂市	17.1
海津市	40.3
岐南町	10.7
笠松町	10.3
養老町	41.9
垂井町	16.4
関ヶ原町	4.0
神戸町	14.6
輪之内町	10.1
安八町	14.6
揖斐川町	23.9
大野町	16.6
池田町	19.1
北方町	6.7
坂祝町	7.1
富加町	17.9
川辺町	21.2
七宗町	5.3
八百津町	26.6
白川町	21.3
東白川村	4.0
御嵩町	19.3
白川村	0.3

注1) 市町村不明のデータがあるため、合計は一致しない

合計 1637.8

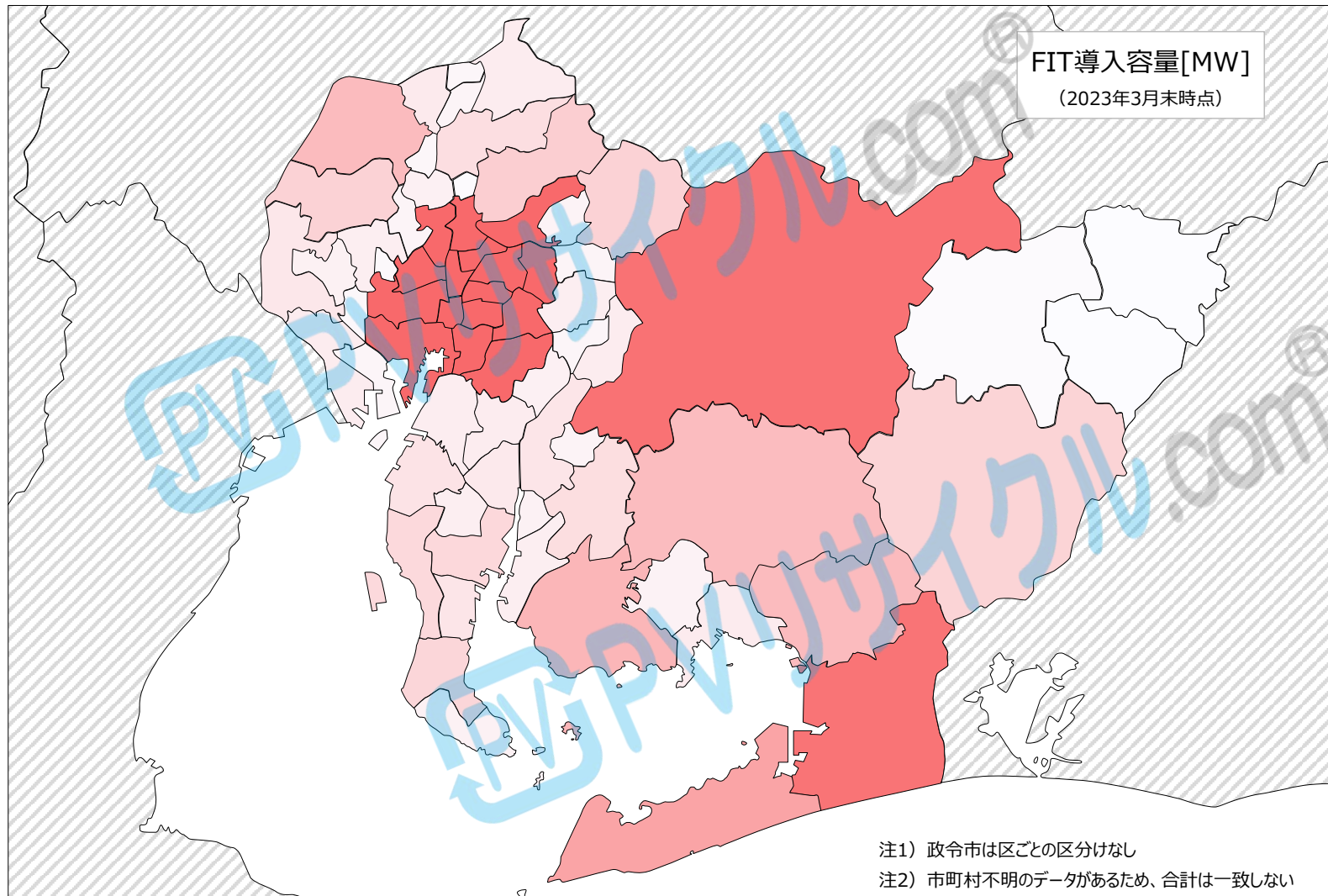


FIT導入容量[MW]  
(2023年3月末時点)

	[MW]
静岡市	202.2
浜松市	655.9
沼津市	51.3
熱海市	4.2
三島市	26.7
富士宮市	78.8
伊東市	23.5
島田市	56.9
富士市	116.6
磐田市	152.2
焼津市	81.8
掛川市	163.0
藤枝市	64.0
御殿場市	57.0
袋井市	87.3
下田市	23.4
裾野市	32.7
湖西市	100.0
伊豆市	26.2
御前崎市	60.3
菊川市	80.9
伊豆の国市	31.7
牧之原市	115.6
東伊豆町	10.1
河津町	24.4
南伊豆町	25.6
松崎町	0.8
西伊豆町	4.5
函南町	17.7
清水町	6.8
長泉町	13.5
小山町	23.3
吉田町	27.7
川根本町	13.0
森町	13.2

注1) 政令市は区ごとの区分けなし  
注2) 市町村不明のデータがあるため、合計は一致しない

合計 2481.0

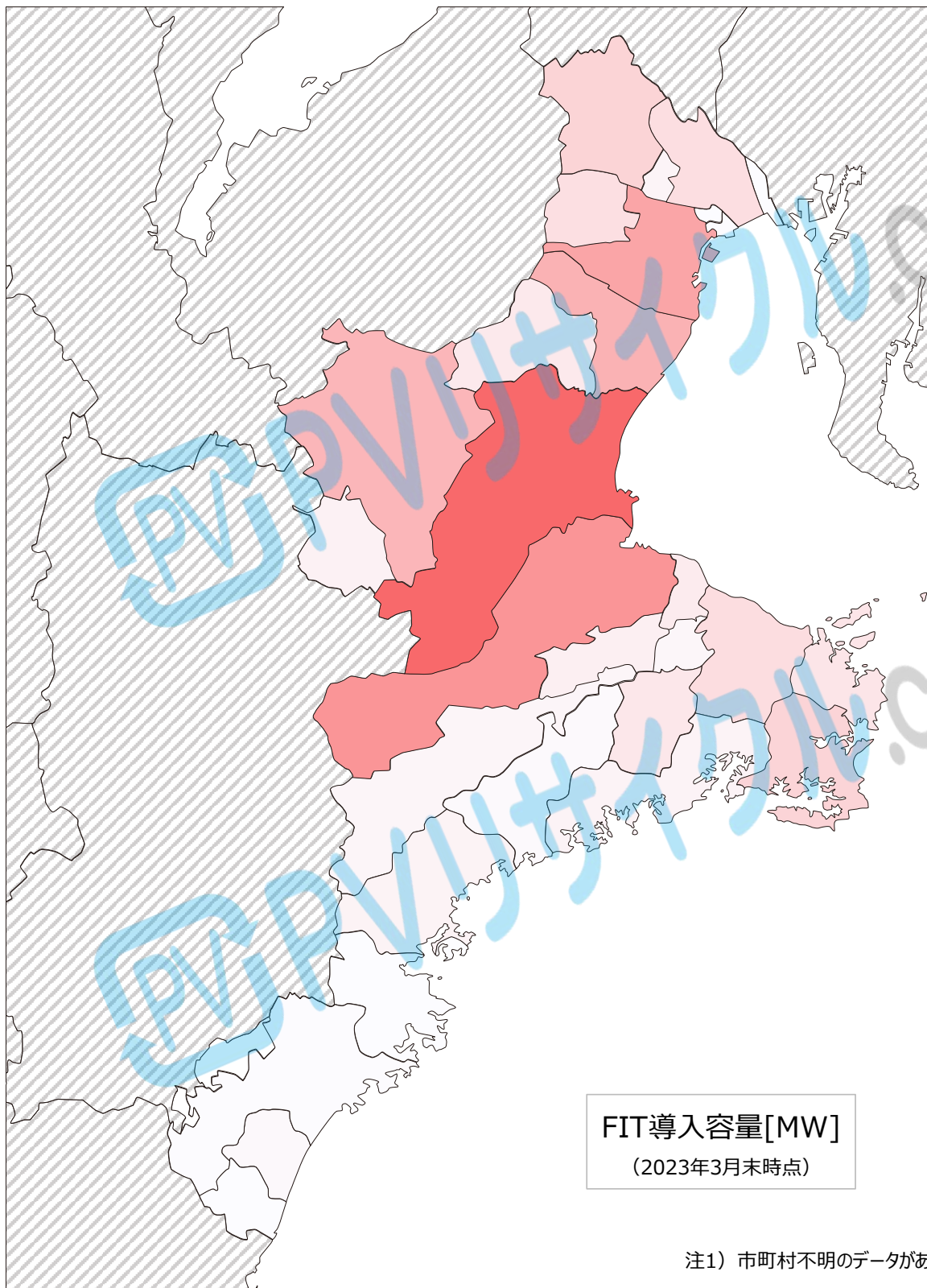


注1) 政令市は区ごとの区分けなし  
注2) 市町村不明のデータがあるため、合計は一致しない

名古屋市	283.6
豊橋市	263.7
岡崎市	124.3
一宮市	126.1
瀬戸市	82.1
半田市	71.2
春日井市	89.8
豊川市	126.6
津島市	23.4
碧南市	28.9
刈谷市	44.9
豊田市	268.2
安城市	60.0
西尾市	137.1
蒲都市	34.5
犬山市	31.7
常滑市	69.0
江南市	35.2
小牧市	58.5
稲沢市	81.7
新城市	79.0
東海市	29.5
大府市	32.0
知多市	49.1
知立市	19.3
尾張旭市	19.3
高浜市	22.7

	[MW]
岩倉市	13.6
豊明市	23.9
日進市	28.5
田原市	171.5
愛西市	40.9
清須市	17.2
北名古屋市	23.5
弥富市	31.2
みよし市	32.6
あま市	28.5
長久手市	16.8
東郷町	15.5
豊山町	4.8
大口町	16.4
扶桑町	12.7
大治町	8.6
蟹江町	10.1
飛島村	14.1
阿久比町	28.3
東浦町	37.6
南知多町	22.7
美浜町	74.2
武豊町	45.7
幸田町	20.2
設楽町	5.6
東栄町	0.8
豊根村	0.4

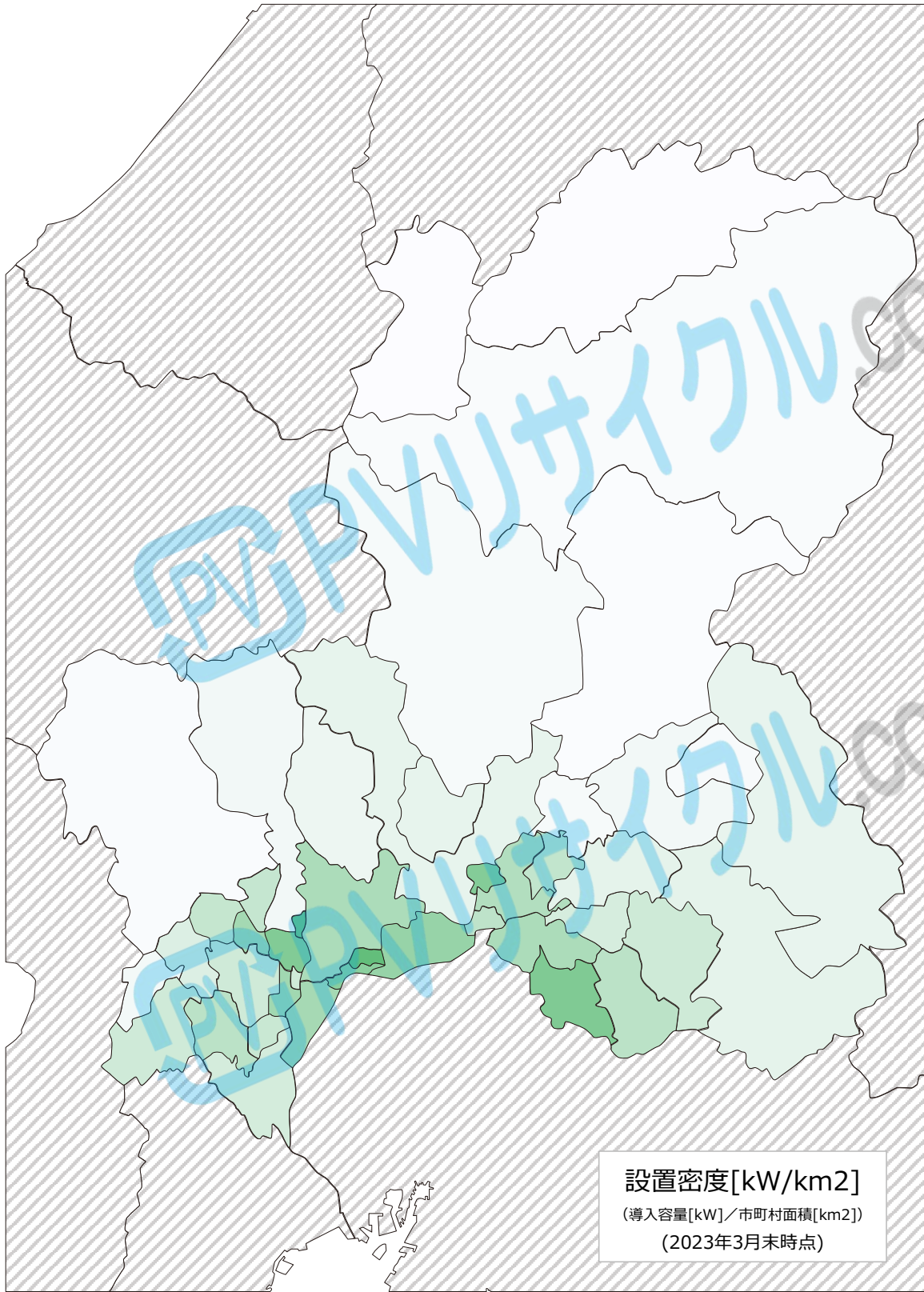
合計 3055.7



	[MW]
津市	481.3
四日市市	289.3
伊勢市	106.0
松阪市	341.9
桑名市	102.6
鈴鹿市	246.3
名張市	43.3
尾鷲市	7.9
亀山市	66.5
鳥羽市	81.2
熊野市	11.1
いなべ市	137.3
志摩市	135.8
伊賀市	232.9
木曾岬町	6.2
東員町	31.2
菰野町	99.4
朝日町	4.9
川越町	10.9
多気町	48.6
明和町	62.7
大台町	30.1
玉城町	26.1
度会町	75.0
大紀町	17.0
南伊勢町	35.5
紀北町	37.1
御浜町	19.6
紀宝町	7.9
合計	2799.3

FIT導入容量[MW]  
(2023年3月末時点)

注1) 市町村不明のデータがあるため、合計は一致しない



[kW/km<sup>2</sup>]

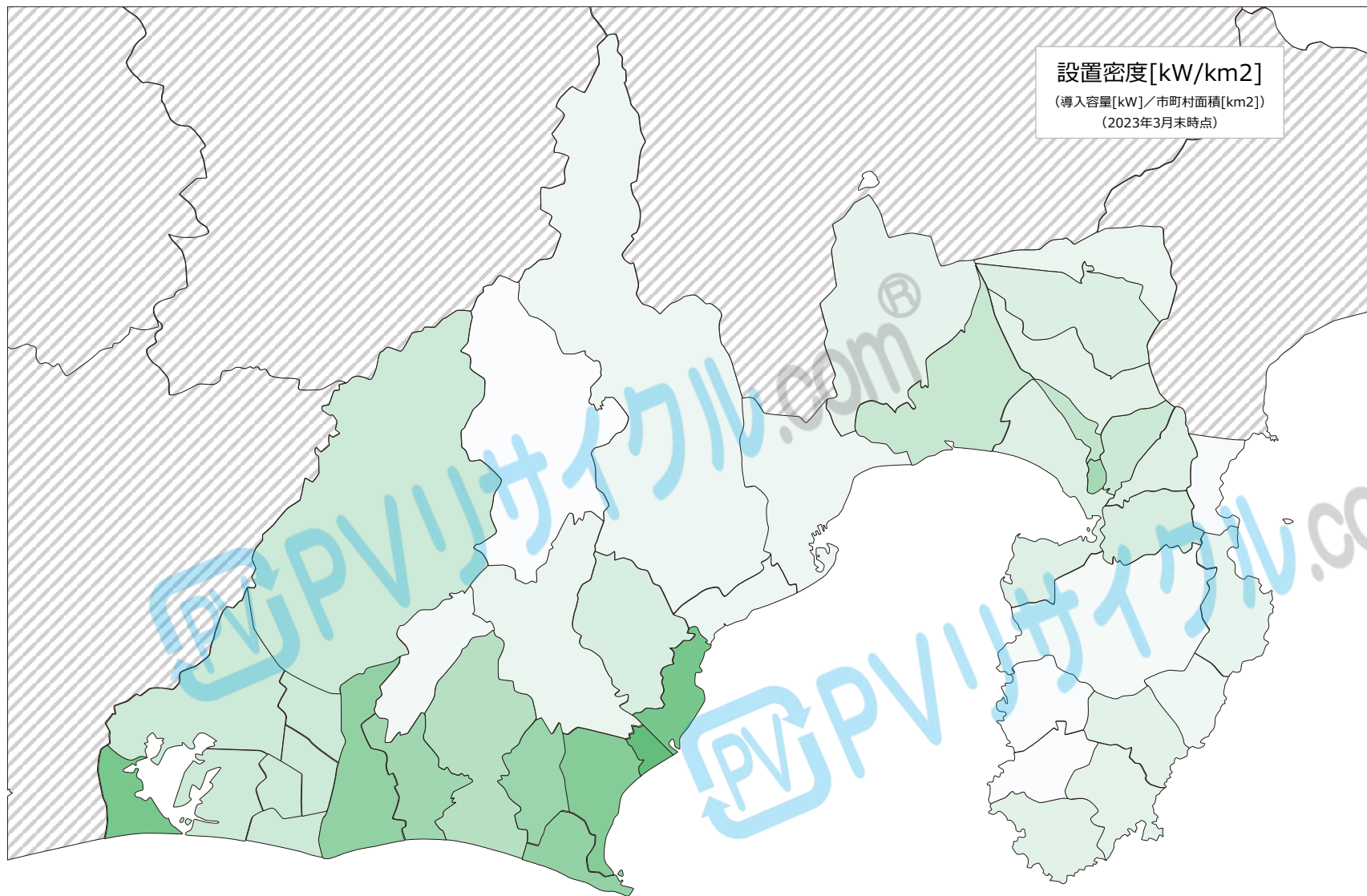
岐阜市	707.3
大垣市	403.8
高山市	32.6
多治見市	1098.8
関市	189.2
中津川市	177.2
美濃市	188.3
瑞浪市	409.5
羽島市	767.3
恵那市	209.2
美濃加茂市	658.1
土岐市	577.3
各務原市	896.4
可児市	712.3
山県市	140.9
瑞穂市	1082.4
飛騨市	7.2
本巣市	90.2
郡上市	58.1
下呂市	20.0
海津市	359.4
岐南町	1349.3
笠松町	998.3
養老町	579.2
垂井町	286.5
関ヶ原町	81.1
神戸町	777.3
輪之内町	452.0
安八町	804.0
揖斐川町	29.7
大野町	486.3
池田町	492.0
北方町	1294.5
坂祝町	552.1
富加町	1063.1
川辺町	515.4
七宗町	58.8
八百津町	206.4
白川町	89.6
東白川村	45.4
御嵩町	340.4
白川村	0.7

設置密度[kW/km<sup>2</sup>]

(導入容量[kW]/市町村面積[km<sup>2</sup>])

(2023年3月末時点)

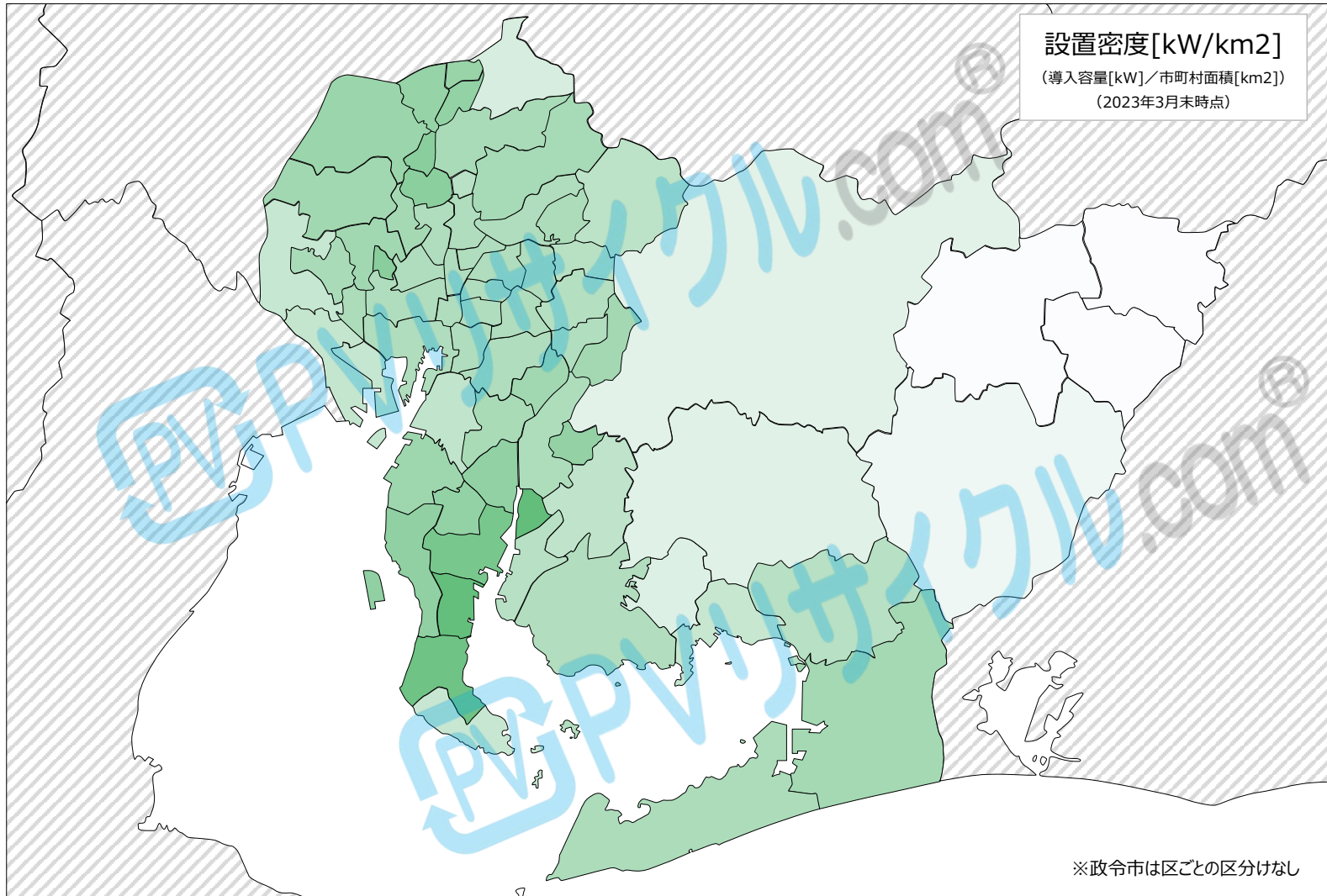




[kW/km<sup>2</sup>]

静岡市	143.2
浜松市	421.0
沼津市	274.1
熱海市	68.2
三島市	430.2
富士宮市	202.4
伊東市	189.0
島田市	180.2
富士市	475.9
磐田市	930.9
焼津市	1162.9
掛川市	613.5
藤枝市	329.6
御殿場市	292.6
袋井市	806.2
下田市	224.6
裾野市	236.6
湖西市	1155.0
伊豆市	72.0
御前崎市	919.7
菊川市	859.0
伊豆の国市	334.9
牧之原市	1035.5
東伊豆町	129.5
河津町	242.6
南伊豆町	232.7
松崎町	9.5
西伊豆町	42.8
函南町	272.2
清水町	771.2
長泉町	505.3
小山町	172.0
吉田町	1334.6
川根本町	26.2
森町	98.5

注1) 政令市は区ごとの区分けなし

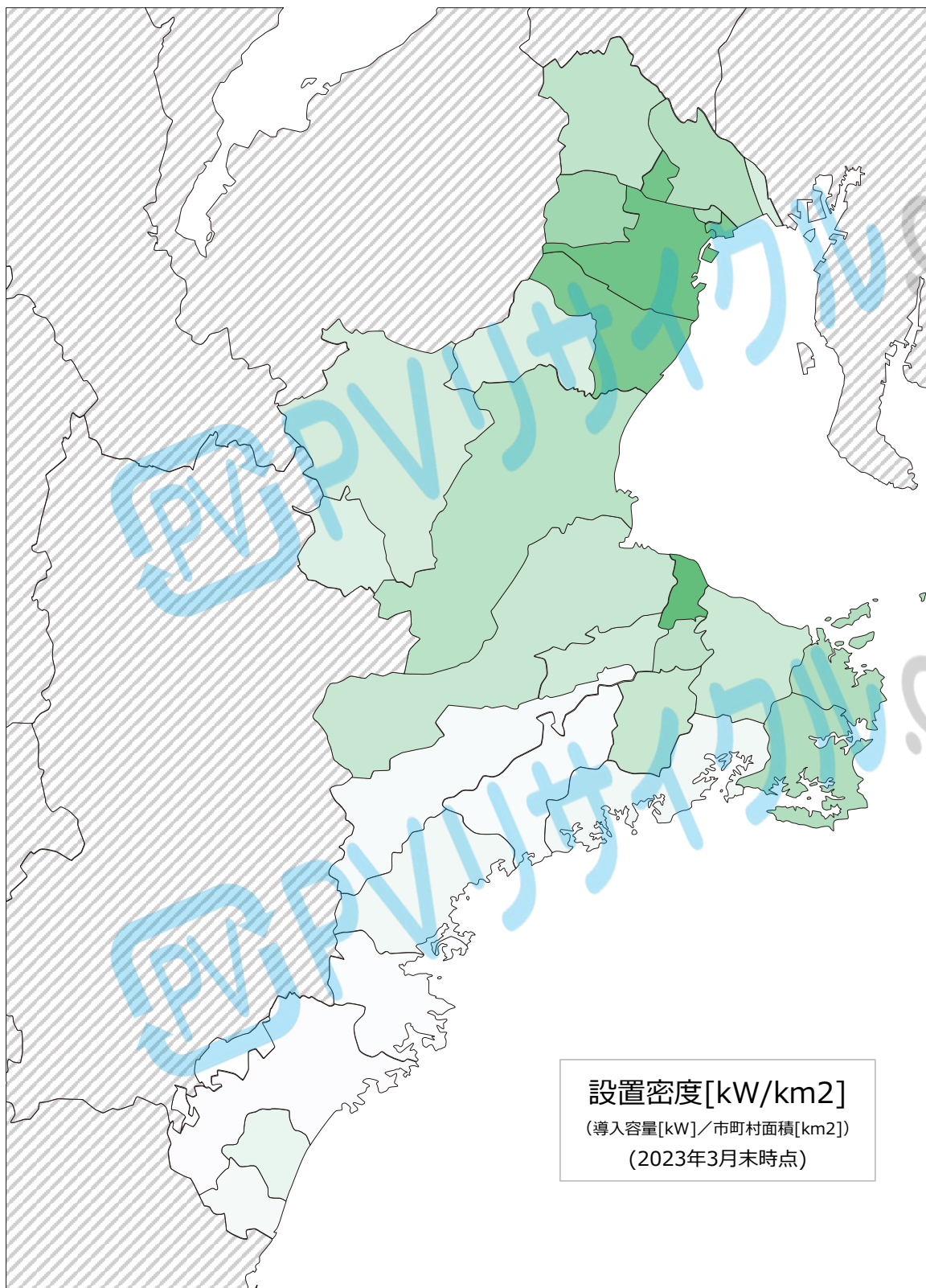


名古屋市	868.7
豊橋市	1007.1
岡崎市	321.1
一宮市	1108.2
瀬戸市	737.4
半田市	1500.8
春日井市	967.7
豊川市	785.5
津島市	932.2
碧南市	787.1
刈谷市	890.9
豊田市	292.0
安城市	697.3
西尾市	850.3
蒲都市	607.0
犬山市	423.1
常滑市	1234.1
江南市	1164.2
小牧市	931.1
稲沢市	1030.0
新城市	158.2
東海市	680.0
大府市	949.7
知多市	1070.7
知立市	1180.6
尾張旭市	917.3
高浜市	1733.5

[kW/km<sup>2</sup>]

岩倉市	1296.9
豊明市	1027.2
日進市	816.0
田原市	897.1
愛西市	613.4
清須市	988.7
北名古屋	1281.4
弥富市	636.8
みよし市	1011.2
あま市	1036.5
長久手市	779.7
東郷町	860.6
豊山町	775.8
大口町	1202.5
扶桑町	1132.8
大治町	1305.8
蟹江町	913.4
飛島村	630.9
阿久比町	1190.9
東浦町	1208.5
南知多町	592.1
美浜町	1605.3
武豊町	1732.7
幸田町	355.7
設楽町	20.5
東栄町	6.3
豊根村	2.3

※政令市は区ごとの区分けなし



[kW/km<sup>2</sup>]

津市	670.7
四日市市	1375.8
伊勢市	463.5
松阪市	593.0
桑名市	675.0
鈴鹿市	1192.2
名張市	308.9
尾鷲市	37.2
亀山市	320.4
鳥羽市	1211.8
熊野市	45.1
いなべ市	635.0
志摩市	771.1
伊賀市	507.6
木曽岬町	243.3
東員町	1266.8
菰野町	943.9
朝日町	609.7
川越町	1131.7
多気町	493.5
明和町	1513.7
大台町	90.3
玉城町	652.6
度会町	555.4
大紀町	76.9
南伊勢町	189.5
紀北町	162.5
御浜町	234.7
紀宝町	96.0

### 設置密度[kW/km<sup>2</sup>]

(導入容量[kW]／市町村面積[km<sup>2</sup>])

(2023年3月末時点)