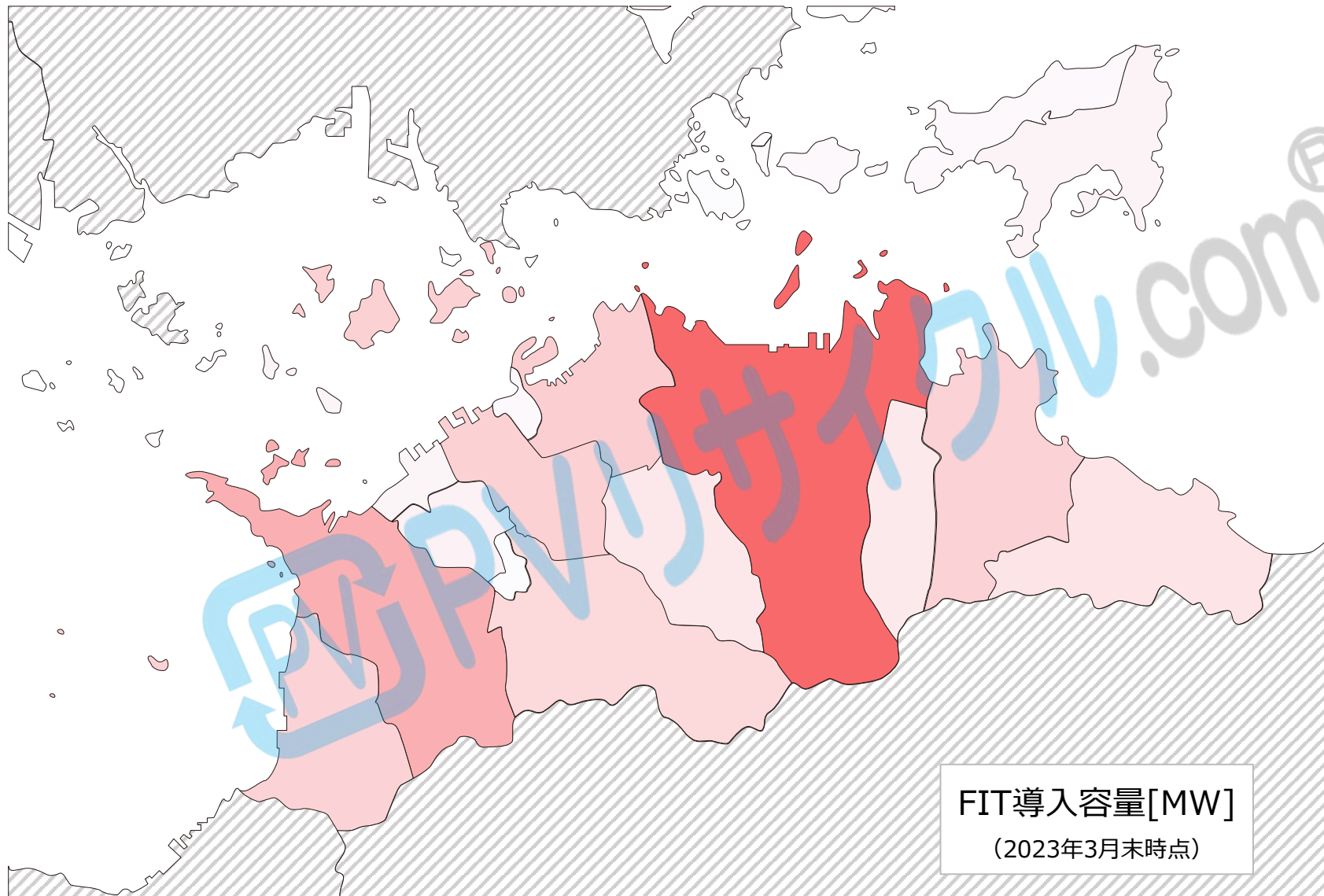


FIT導入容量[MW]
(2023年3月末時点)

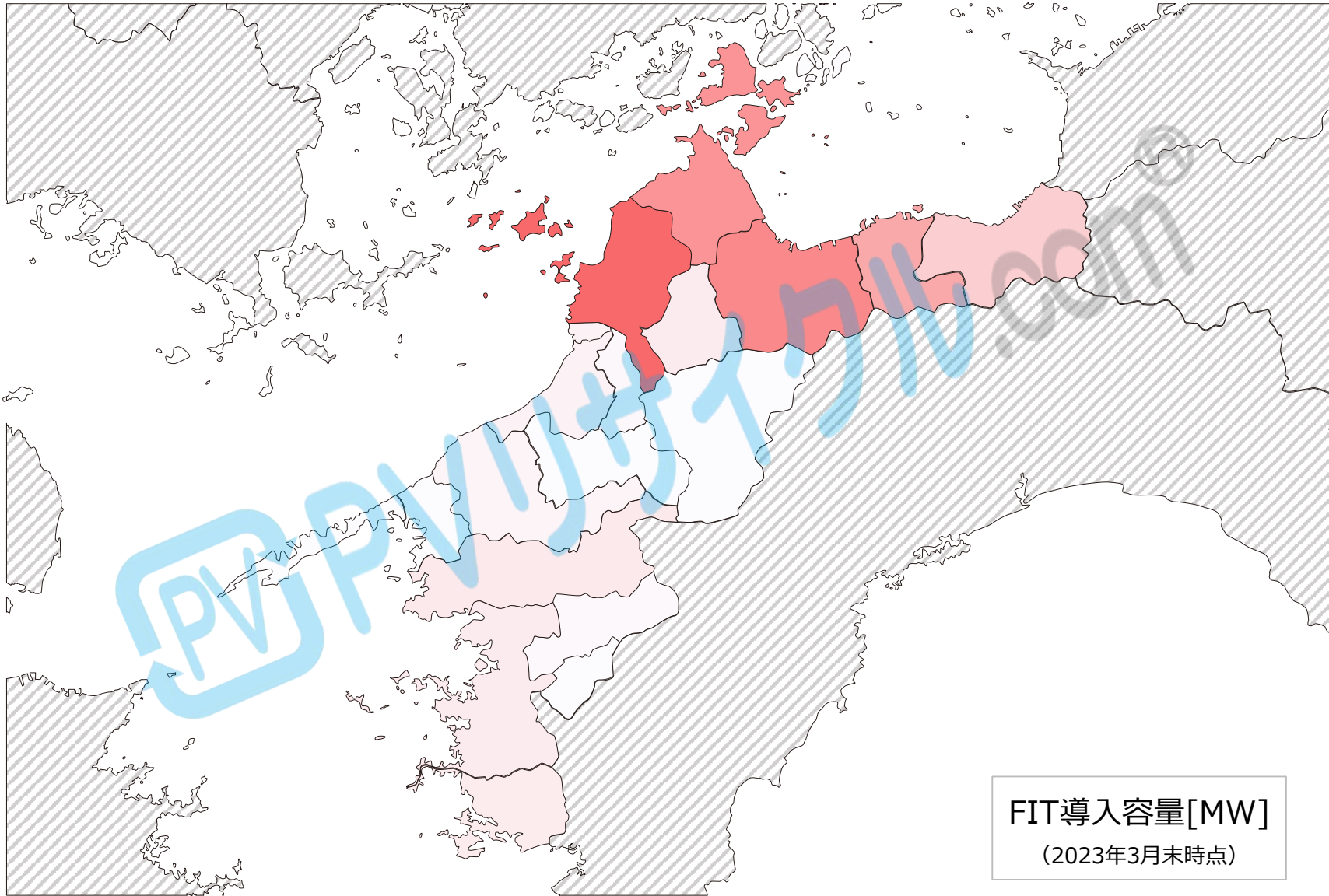
	[MW]
徳島市	131.9
鳴門市	70.9
小松島市	53.8
阿南市	91.3
吉野川市	69.7
阿波市	146.1
美馬市	77.0
三好市	37.0
勝浦町	3.0
上勝町	0.3
佐那河内村	0.9
石井町	22.6
神山町	4.2
那賀町	4.4
牟岐町	1.0
美波町	2.7
海陽町	8.4
松茂町	12.5
北島町	12.4
藍住町	14.9
板野町	18.4
上板町	27.6
つるぎ町	1.9
東みよし町	13.2
合計	826.1

注1) 市町村不明のデータがあるため、合計は一致しない



	[MW]
高松市	243.1
丸亀市	72.8
坂出市	76.2
善通寺市	21.2
観音寺市	69.2
さぬき市	71.4
東かがわ市	41.3
三豊市	126.7
土庄町	8.5
小豆島町	17.7
三木町	34.3
直島町	1.8
宇多津町	9.6
綾川町	36.2
琴平町	3.4
多度津町	14.0
まんのう町	59.0
合計	908.0

注1) 市町村不明のデータがあるため、合計は一致しない

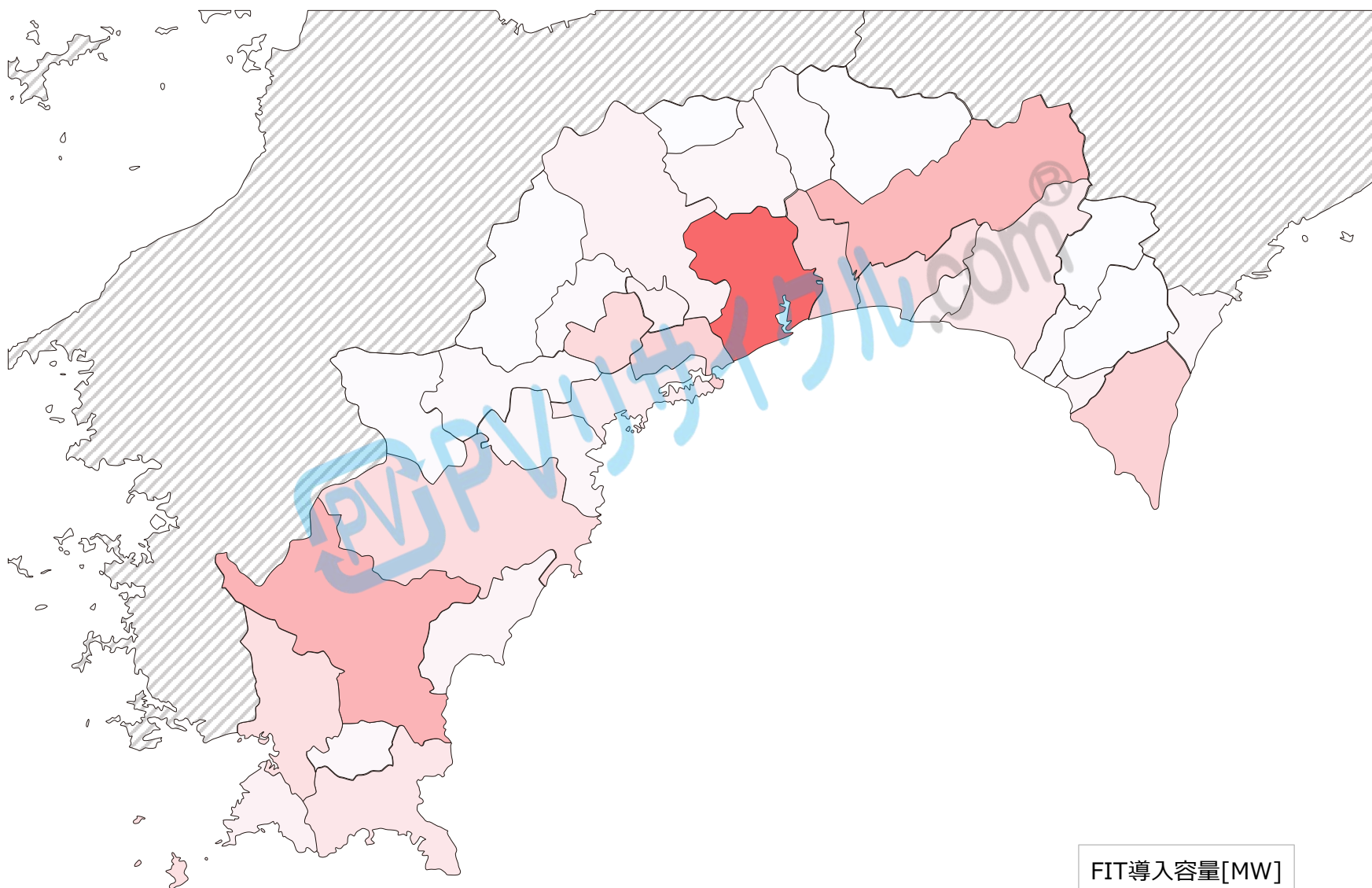


FIT導入容量[MW]
(2023年3月末時点)

	[MW]
松山市	216.0
今治市	154.9
宇和島市	30.0
八幡浜市	5.4
新居浜市	124.6
西条市	170.2
大洲市	16.9
伊予市	19.9
四国中央市	69.3
西予市	32.0
東温市	29.5
上島町	4.3
久万高原町	6.8
松前町	20.2
砥部町	11.9
内子町	5.6
伊方町	5.4
松野町	4.5
鬼北町	10.9
愛南町	28.6

合計 967.5

注1) 市町村不明のデータがあるため、合計は一致しない

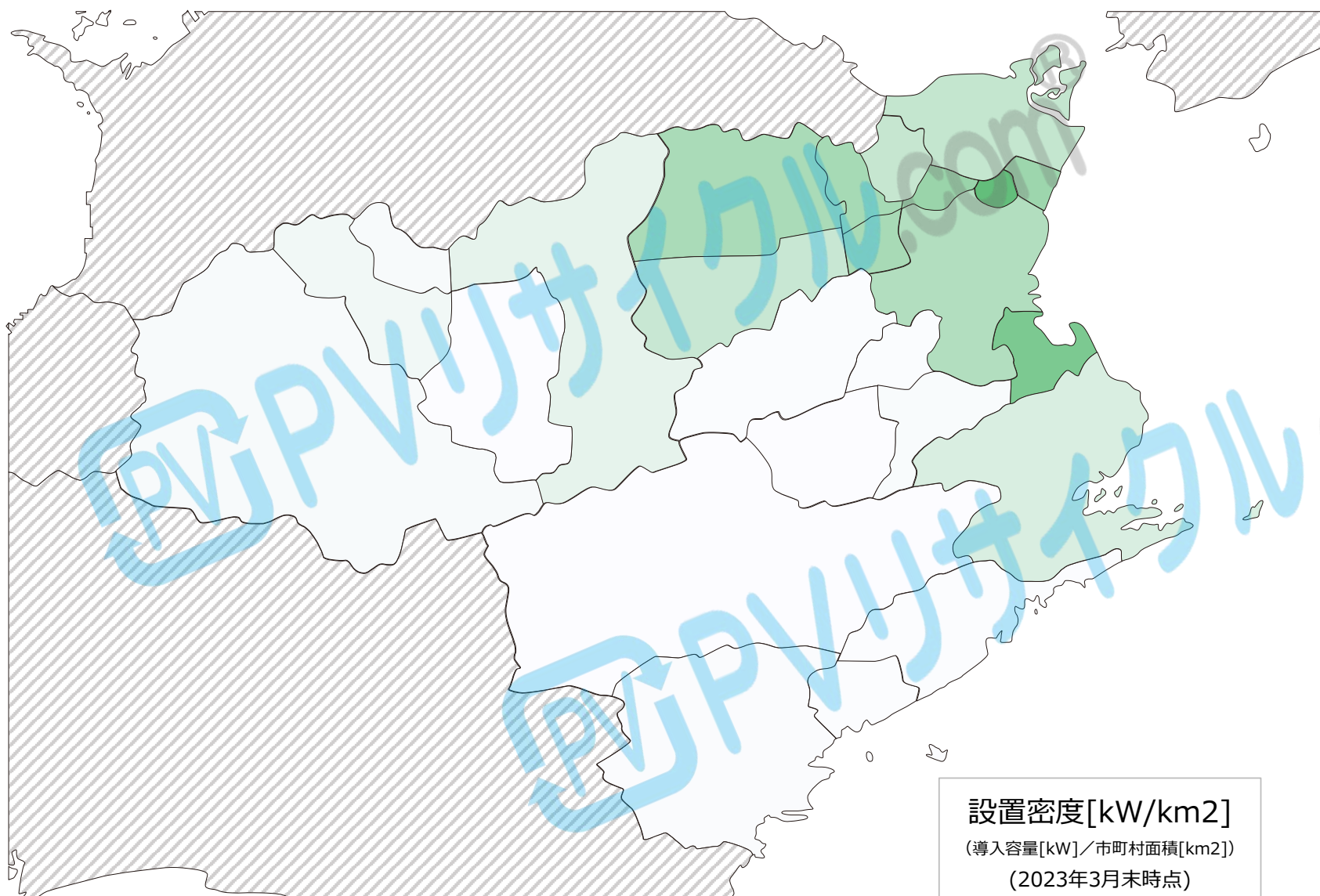


	[MW]
高知市	107.5
室戸市	31.2
安芸市	13.3
南国市	32.5
土佐市	31.0
須崎市	11.3
宿毛市	21.2
土佐清水市	16.2
四万十市	52.9
香南市	22.4
香美市	49.4
東洋町	4.4
奈半利町	5.3
田野町	1.1
安田町	1.8
北川村	0.4
馬路村	0.4
芸西村	6.9
本山町	2.8
大豊町	1.0
土佐町	4.7
大川村	0.0
いの町	8.4
仁淀川町	1.1
中土佐町	5.0
佐川町	25.5
越知町	2.4
禰原町	1.6
日高村	8.5
津野町	3.3
四万十町	23.7
大月町	8.1
三原村	4.2
黒潮町	6.5

FIT導入容量[MW]
(2023年3月末時点)

合計 515.7

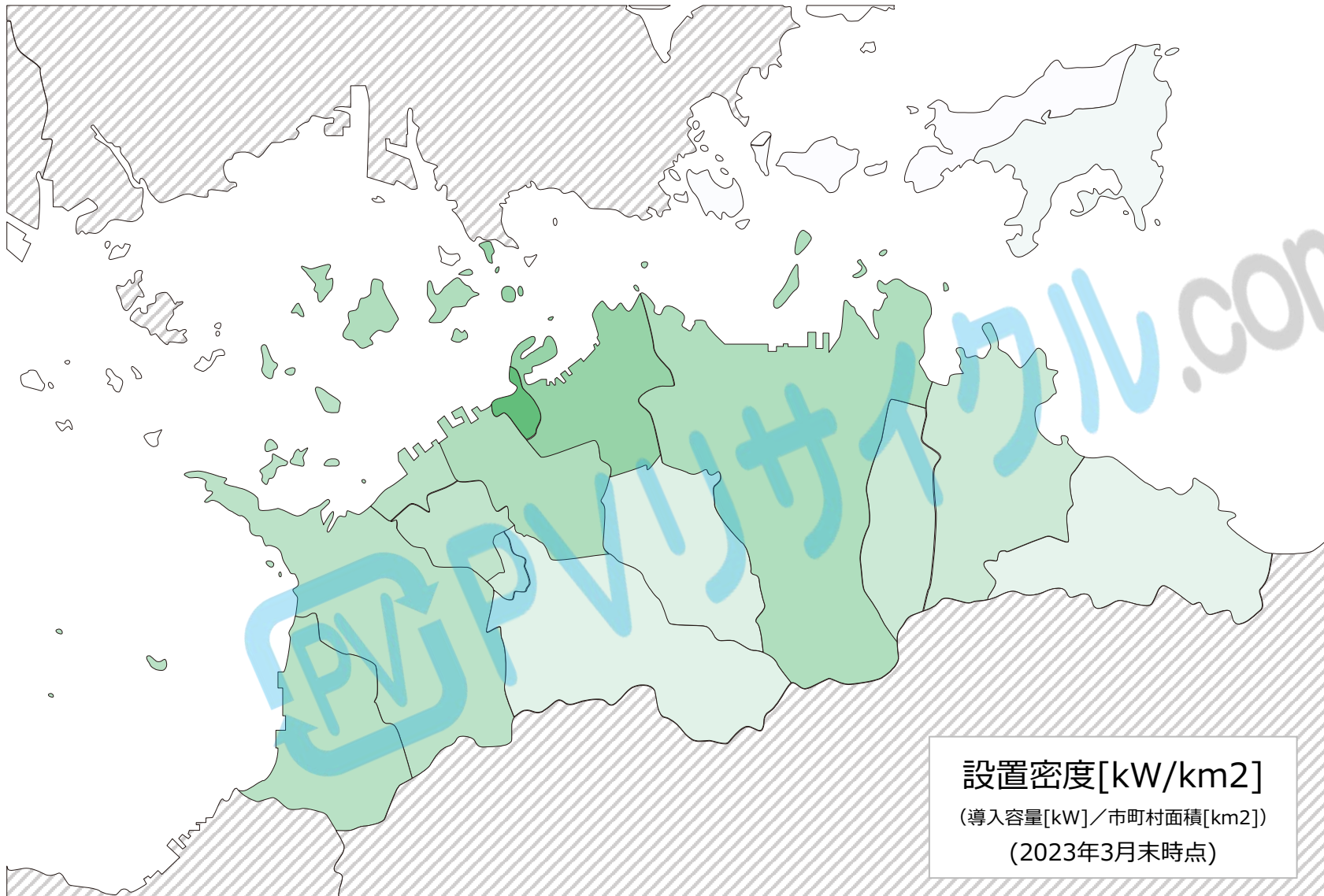
注1) 市町村不明のデータがあるため、合計は一致しない



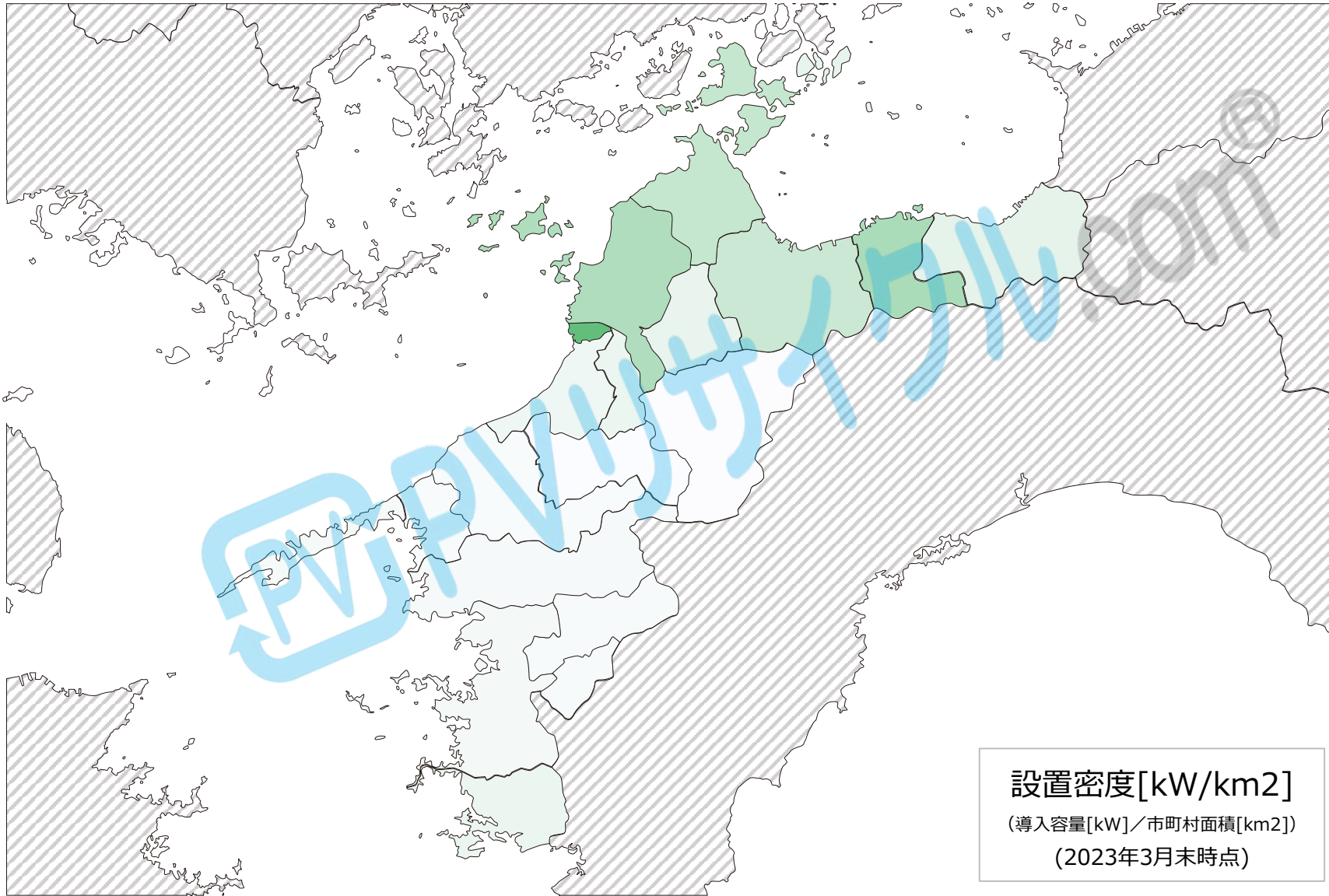
[kW/km²]

徳島市	689.3
鳴門市	522.8
小松島市	1185.5
阿南市	326.8
吉野川市	483.3
阿波市	764.4
美馬市	209.8
三好市	51.3
勝浦町	42.4
上勝町	2.9
佐那河内村	21.5
石井町	783.9
神山町	24.2
那賀町	6.3
牟岐町	17.7
美波町	19.4
海陽町	25.6
松茂町	880.6
北島町	1413.1
藍住町	913.2
板野町	508.1
上板町	798.8
つるぎ町	9.9
東みよし町	108.0

設置密度[kW/km²]
 (導入容量[kW] / 市町村面積[km²])
 (2023年3月末時点)



	[kW/km ²]
高松市	647.5
丸亀市	650.8
坂出市	824.4
善通寺市	530.4
観音寺市	586.9
さぬき市	450.4
東かがわ市	270.0
三豊市	568.8
土庄町	114.2
小豆島町	185.2
三木町	453.2
直島町	127.9
宇多津町	1187.0
綾川町	329.6
琴平町	401.8
多度津町	573.9
まんのう町	303.5



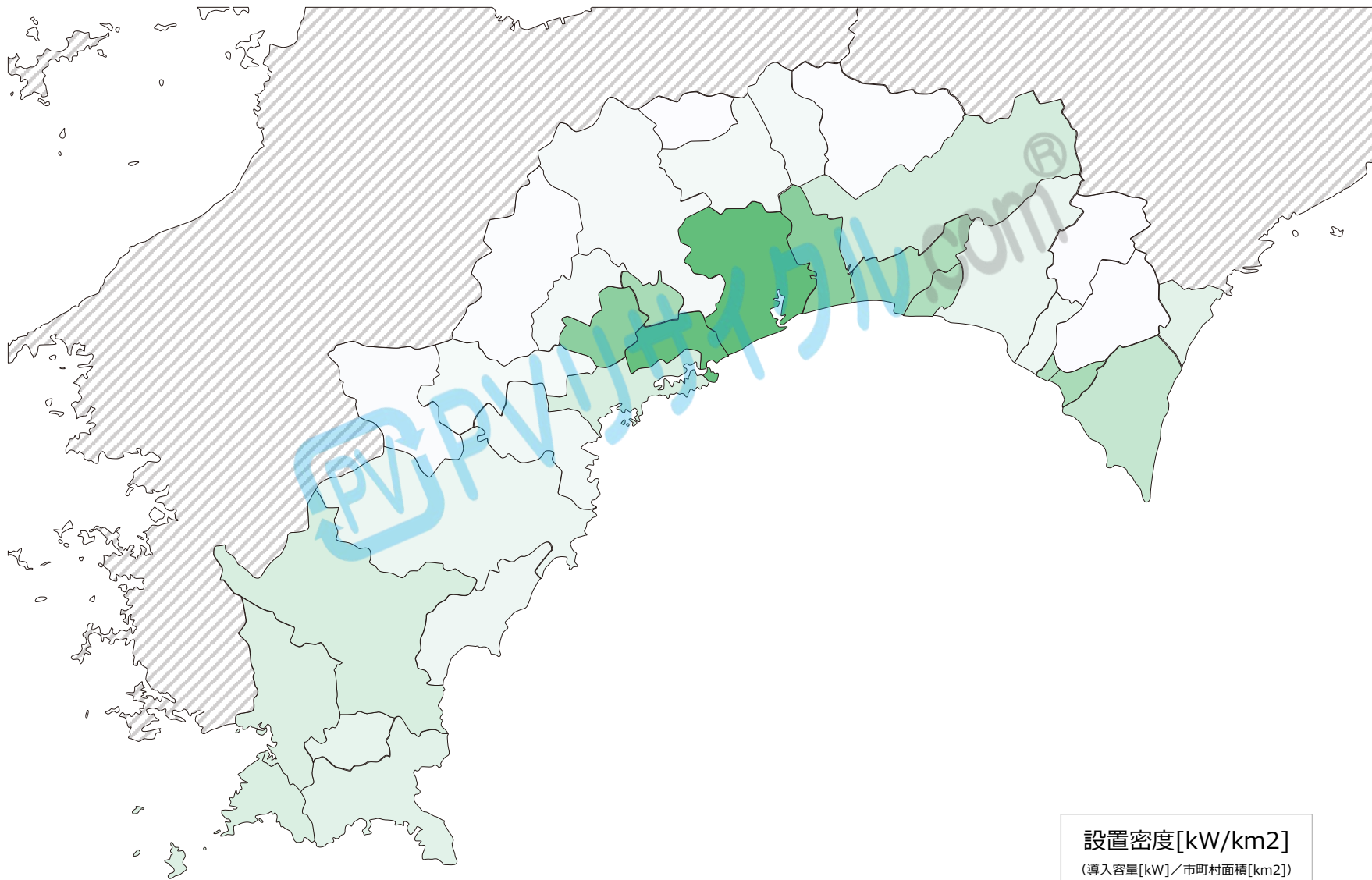
[kW/km²]

松山市	503.0
今治市	369.6
宇和島市	64.0
八幡浜市	41.0
新居浜市	531.1
西条市	333.7
大洲市	39.2
伊予市	102.2
四国中央市	164.6
西予市	62.3
東温市	139.4
上島町	140.1
久万高原町	11.6
松前町	990.1
砥部町	117.5
内子町	18.6
伊方町	57.4
松野町	46.1
鬼北町	45.2
愛南町	119.7

設置密度[kW/km²]

(導入容量[kW] / 市町村面積[km²])

(2023年3月末時点)



設置密度[kW/km²]

(導入容量[kW]/市町村面積[km²])

(2023年3月末時点)

[kW/km²]

高知市	347.8
室戸市	125.8
安芸市	42.0
南国市	259.3
土佐市	339.2
須崎市	83.2
宿毛市	74.2
土佐清水市	60.7
四万十市	83.6
香南市	176.9
香美市	91.9
東洋町	59.3
奈半利町	187.7
田野町	162.7
安田町	33.8
北川村	1.8
馬路村	2.2
芸西村	173.5
本山町	20.9
大豊町	3.2
土佐町	22.1
大川村	0.4
いの町	17.9
仁淀川町	3.2
中土佐町	25.8
佐川町	252.7
越知町	21.2
禰原町	6.9
日高村	190.2
津野町	16.5
四万十町	36.8
大月町	78.4
三原村	49.4
黒潮町	34.3