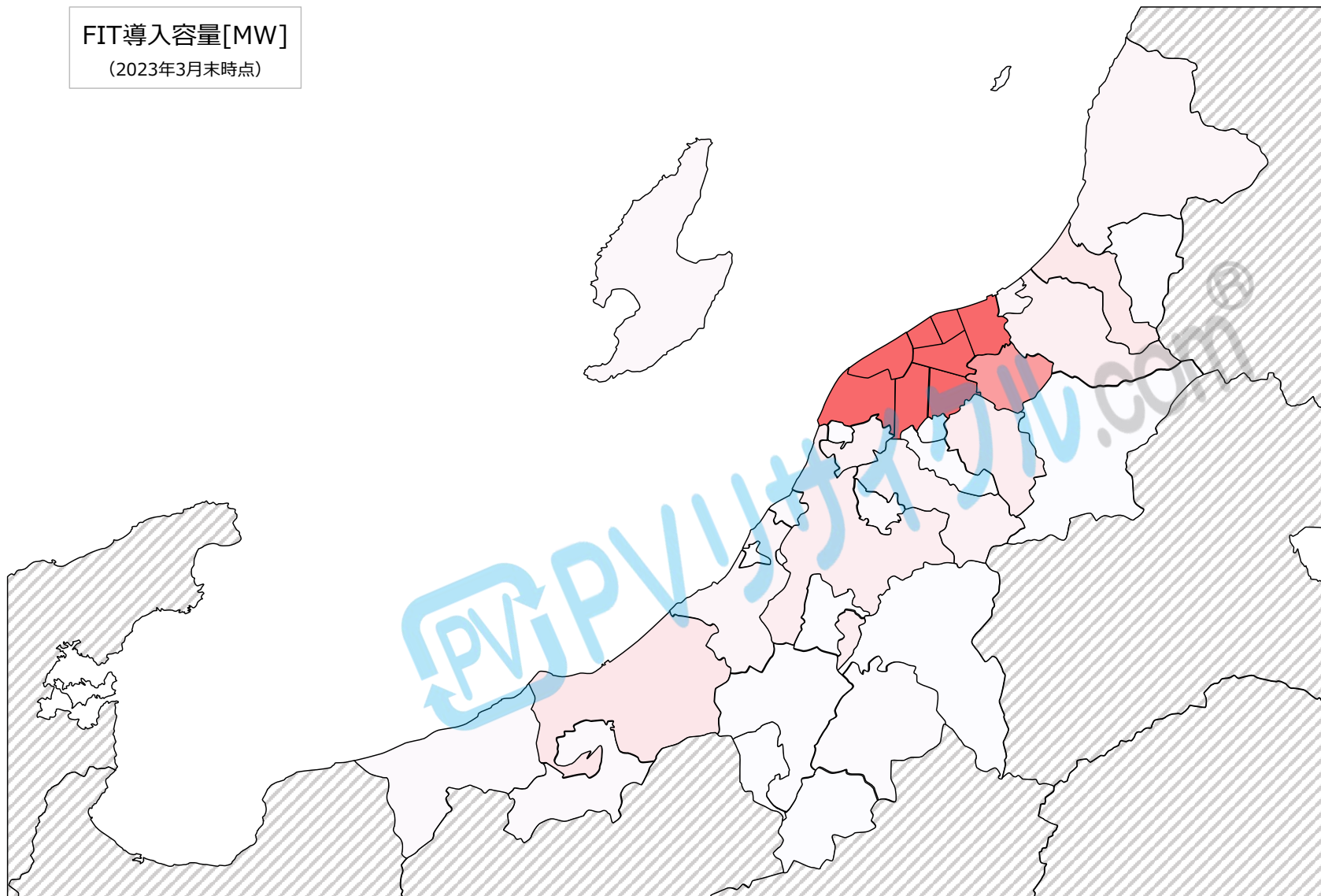


FIT導入容量[MW]

(2023年3月末時点)

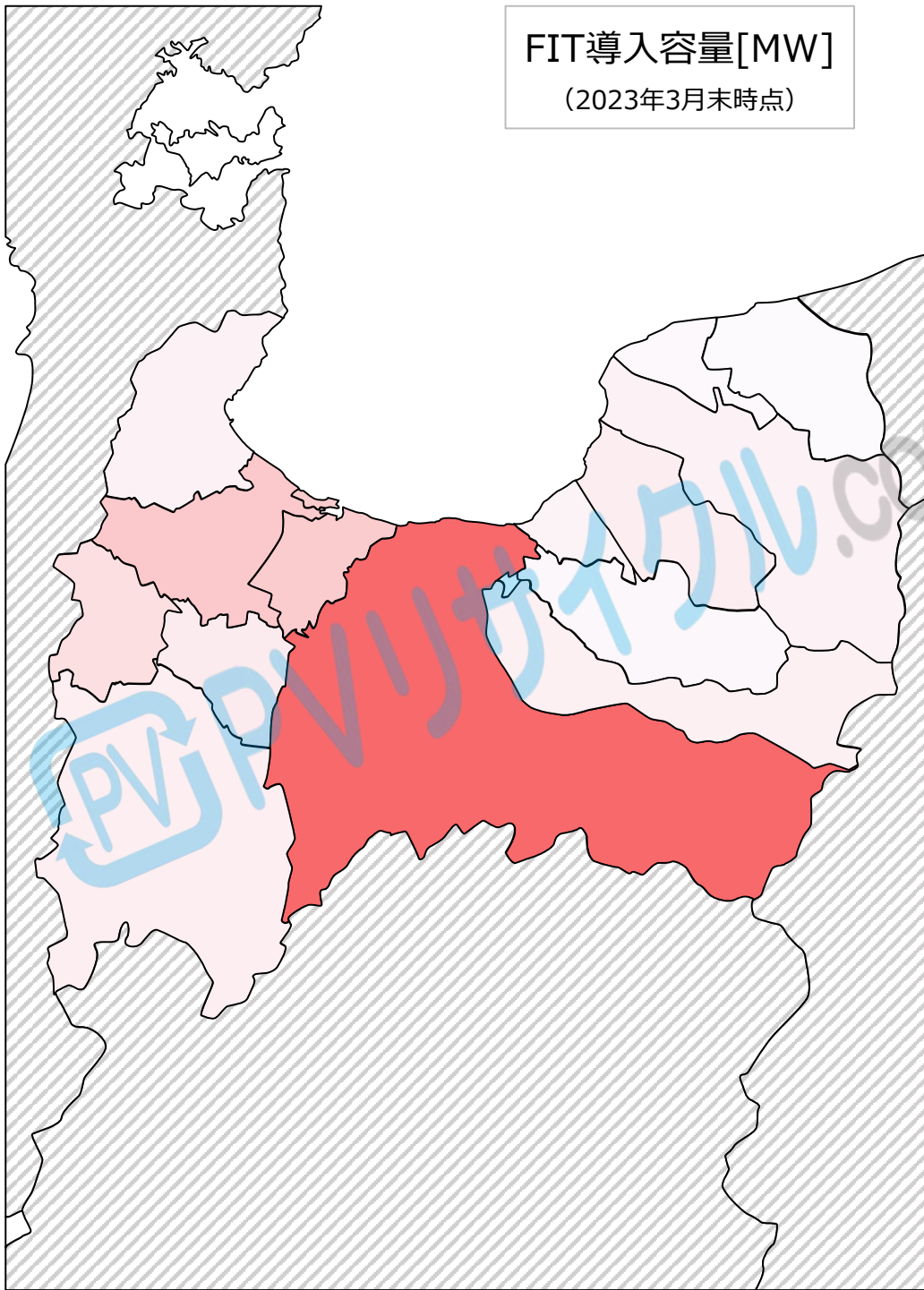


	[MW]
新潟市	168.3
長岡市	17.9
三条市	11.7
柏崎市	8.6
新発田市	14.9
小千谷市	0.4
加茂市	1.2
十日町市	1.5
見附市	3.9
村上市	8.4
燕市	12.7
糸魚川市	3.5
妙高市	3.8
五泉市	19.1
上越市	25.4
阿賀野市	109.3
佐渡市	6.0
魚沼市	0.8
南魚沼市	2.6
胎内市	23.9
聖籠町	8.8
弥彦村	1.5
田上町	1.7
阿賀町	0.4
出雲崎町	4.1
湯沢町	0.1
津南町	0.1
刈羽村	1.2
関川村	2.7
粟島浦村	0.0

注1) 政令市は区ごとの区分けなし

注2) 市町村不明のデータがあるため、合計は一致しない

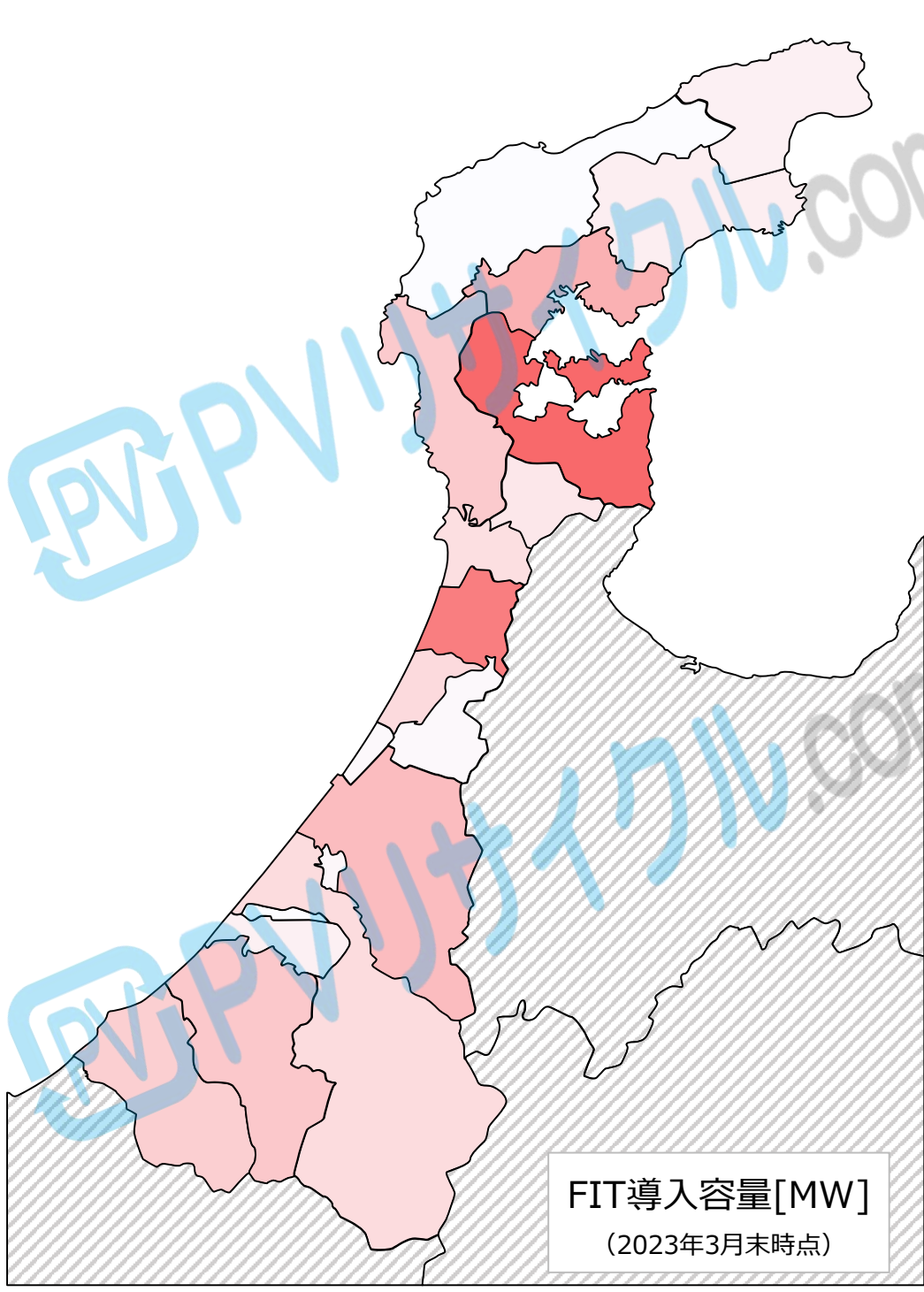
合計 464.4



FIT導入容量[MW]
(2023年3月末時点)

	[MW]
富山市	131.3
高岡市	47.1
魚津市	14.7
氷見市	10.3
滑川市	9.0
黒部市	9.6
砺波市	15.8
小矢部市	27.3
南砺市	13.9
射水市	44.0
舟橋村	0.7
上市町	5.8
立山町	12.2
入善町	4.4
朝日町	3.2
合計	351.7

注1) 市町村不明のデータがあるため、合計は一致しない



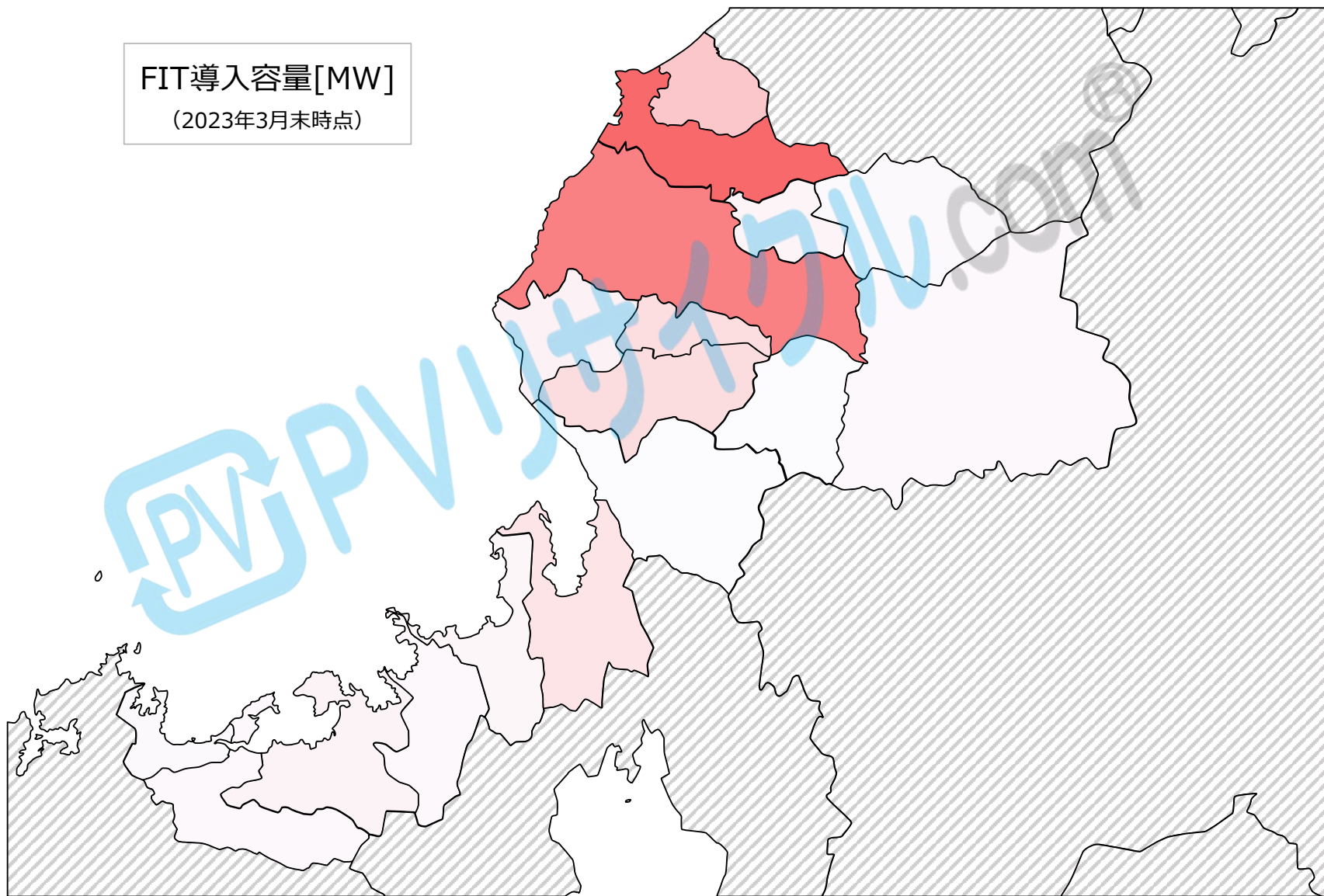
FIT導入容量[MW]
(2023年3月末時点)

	[MW]
金沢市	55.1
七尾市	121.6
小松市	45.7
輪島市	3.5
珠洲市	13.5
加賀市	40.5
羽咋市	27.6
かほく市	31.1
白山市	29.9
能美市	13.4
野々市市	8.5
川北町	4.1
津幡町	7.5
内灘町	7.0
志賀町	44.2
宝達志水町	105.6
中能登町	21.1
穴水町	64.5
能登町	14.8
合計	661.6

注1) 市町村不明のデータがあるため、合計は一致しない

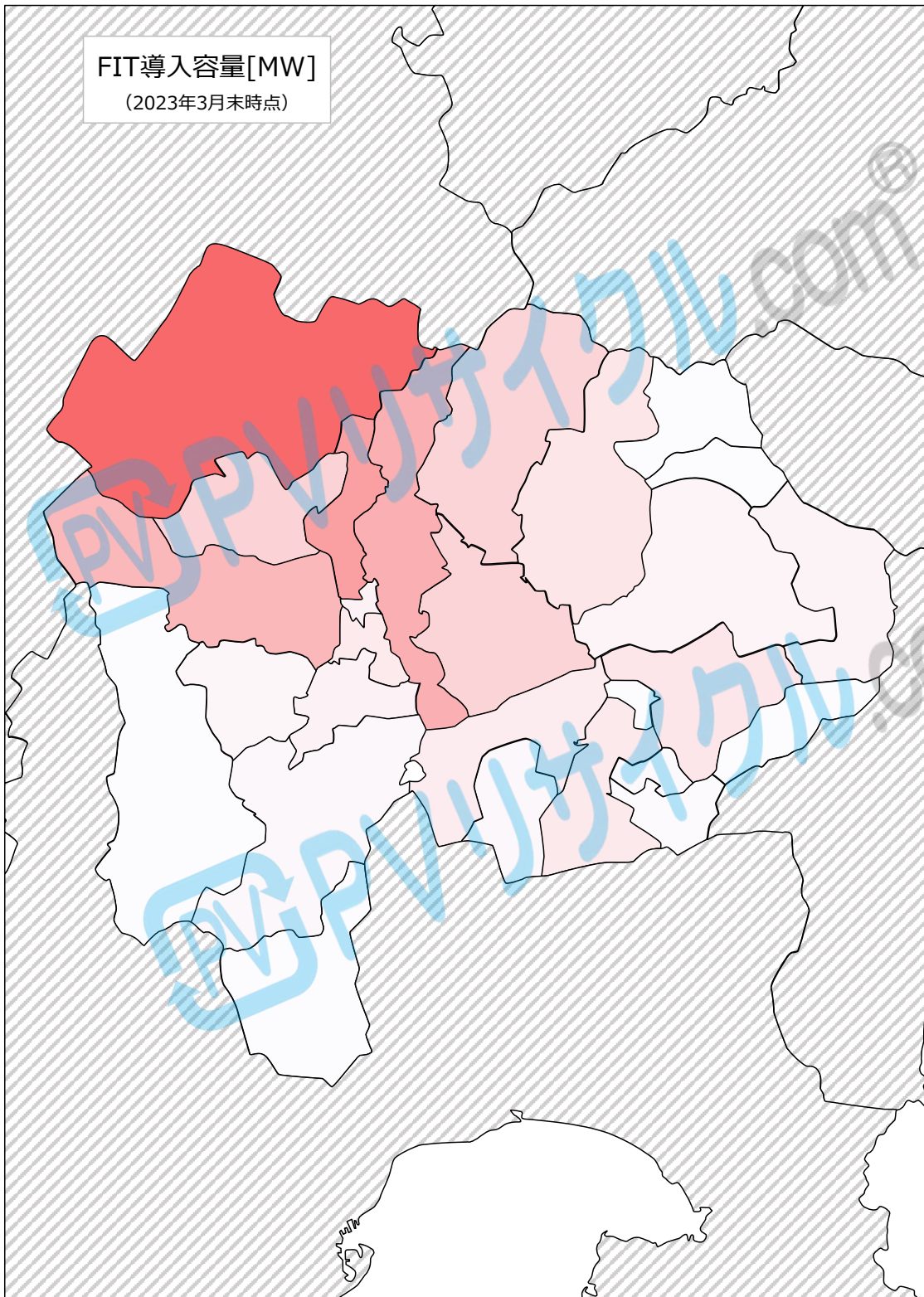
FIT導入容量[MW]

(2023年3月末時点)



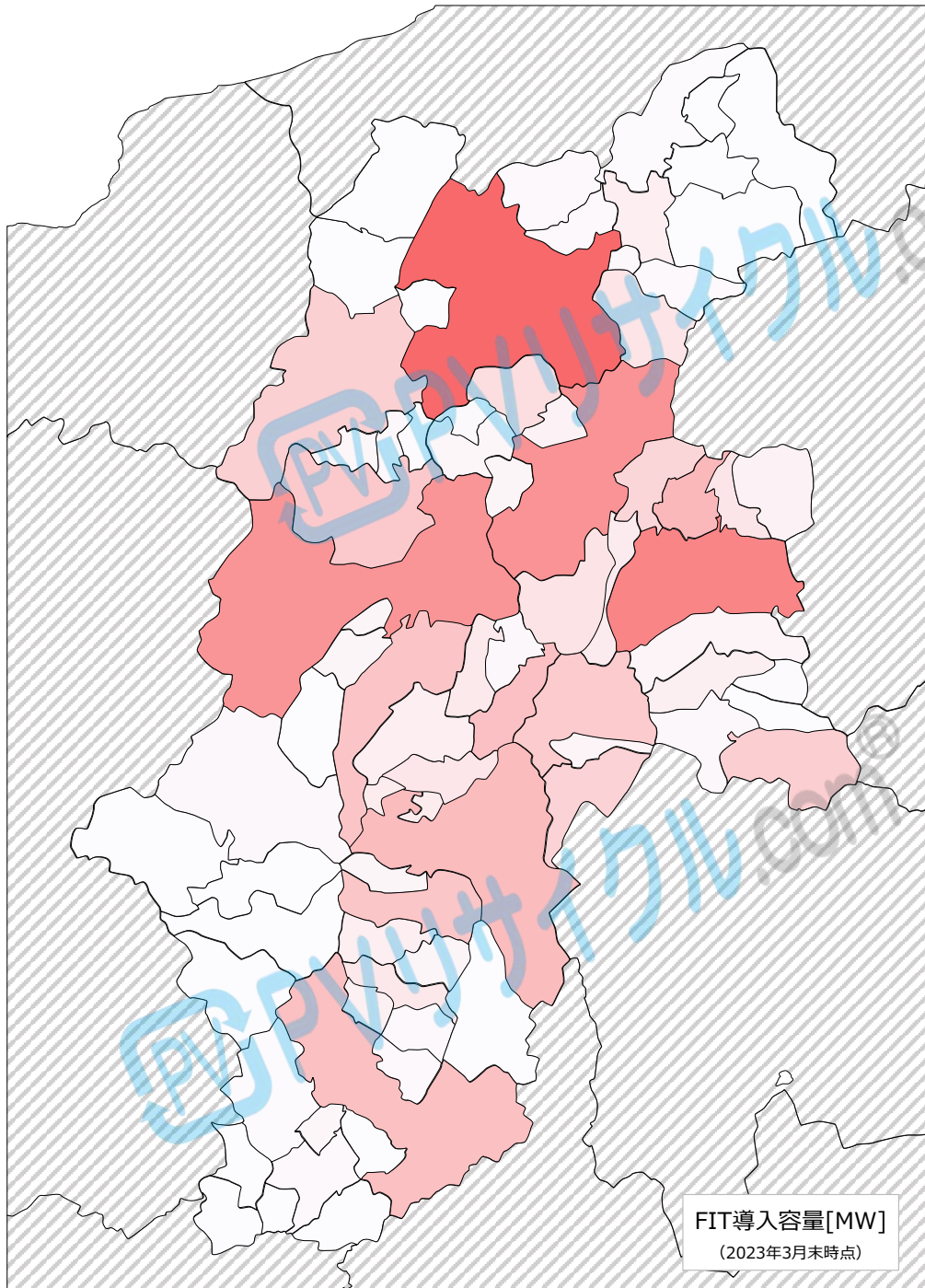
	[MW]
福江市	71.5
敦賀市	14.4
小浜市	5.6
大野市	2.7
勝山市	1.9
鯖江市	17.6
あわら市	31.0
越前市	18.5
坂井市	85.4
永平寺町	4.9
池田町	0.0
南越前町	0.5
越前町	6.2
美浜町	4.0
高浜町	2.3
おおい町	2.4
若狭町	2.4
合計	272.8

注1) 市町村不明のデータがあるため、合計は一致しない



	[MW]
甲府市	85.9
富士吉田市	21.5
都留市	25.7
山梨市	45.6
大月市	9.4
韮崎市	46.3
南アルプス市	76.9
北杜市	165.6
甲斐市	103.9
笛吹市	45.4
上野原市	10.2
甲州市	25.8
中央市	20.8
市川三郷町	11.7
早川町	0.0
身延町	6.4
南部町	1.7
富士川町	7.7
昭和町	11.7
道志村	0.2
西桂町	1.7
忍野村	4.3
山中湖村	2.5
鳴沢村	5.7
富士河口湖町	18.3
小菅村	0.0
丹波山村	0.0
合計	759.9

注1) 市町村不明のデータがあるため、合計は一致しない



FIT導入容量[MW]
(2023年3月末時点)

長野市	165.7
松本市	116.9
上田市	118.9
岡谷市	22.2
飯田市	68.5
諏訪市	67.8
須坂市	27.9
小諸市	77.1
伊那市	72.8
駒ヶ根市	62.0
中野市	16.2
大町市	49.9
飯山市	2.3
茅野市	55.3
塩尻市	62.7
佐久市	135.0
千曲市	34.8
東御市	43.0
安曇野市	58.1
小海町	14.7
川上村	51.5
南牧村	6.1
南相木村	1.4
北相木村	2.3
佐久穂町	9.1
軽井沢町	13.3
御代田町	26.7
立科町	19.5
青木村	8.1
長和町	28.1
下諏訪町	6.4
富士見町	48.1
原村	9.1
辰野町	16.5
箕輪町	24.9
飯島町	16.2
南箕輪村	19.1
中川村	8.4
宮田村	8.4

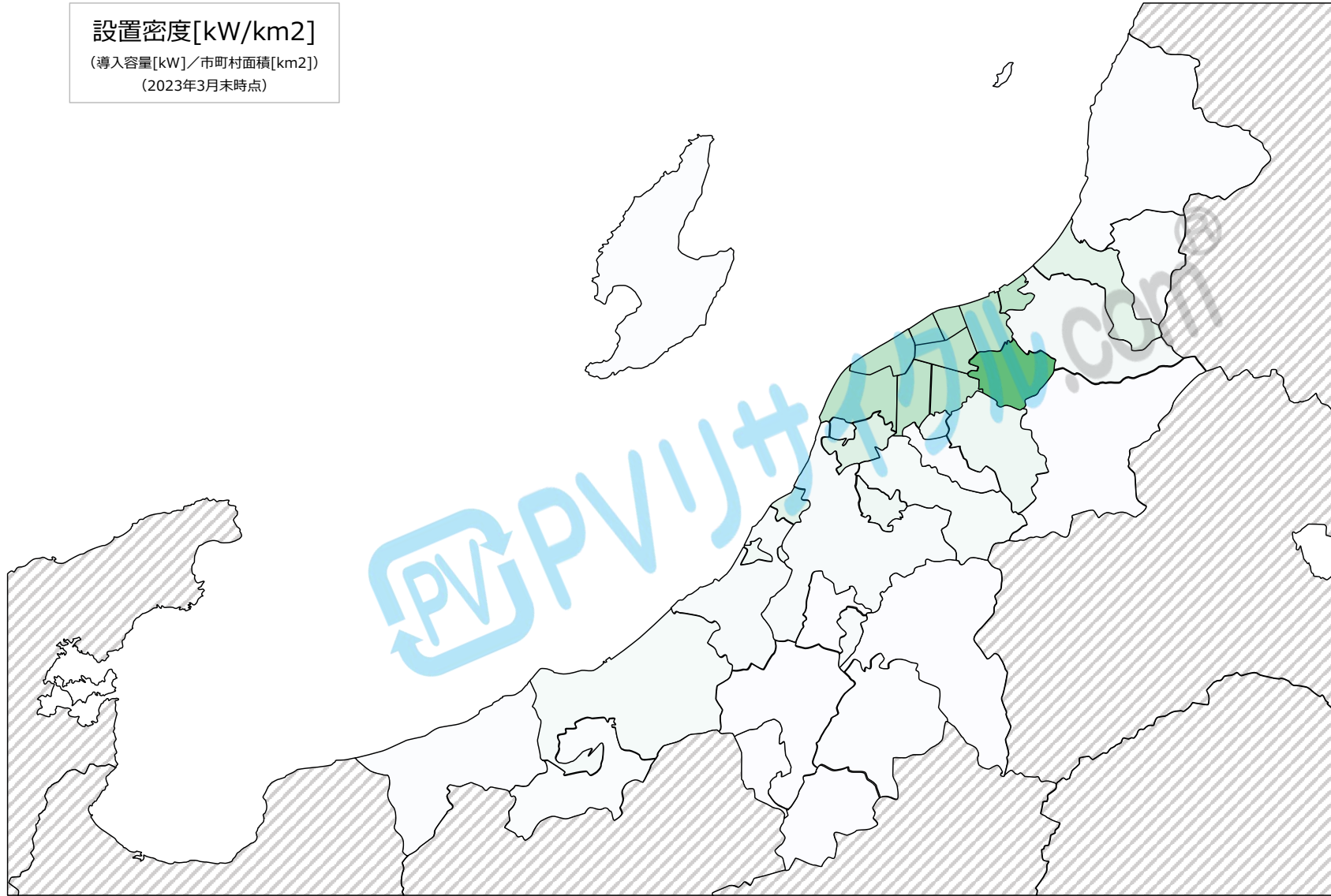
[MW]	
松川町	23.6
高森町	14.3
阿南町	5.1
阿智村	2.9
平谷村	1.5
根羽村	1.9
下條村	7.2
売木村	0.4
天龍村	0.7
黍阜村	0.9
喬木村	5.2
豊丘村	4.6
大鹿村	0.2
上松町	0.6
南木曾町	1.8
木祖村	0.4
王滝村	2.2
大桑村	2.0
木曾町	6.5
麻績村	3.6
生坂村	2.5
山形村	8.4
朝日村	7.9
筑北村	7.6
池田町	6.6
松川村	7.6
白馬村	0.9
小谷村	0.0
坂城町	12.1
小布施町	6.2
高山村	4.8
山ノ内町	1.9
木島平村	0.5
野沢温泉村	0.1
信濃町	4.6
小川村	0.9
飯綱町	5.2
栄村	0.0

合計 1759.3

注1) 市町村不明のデータがあるため、合計は一致しない

設置密度[kW/km²]

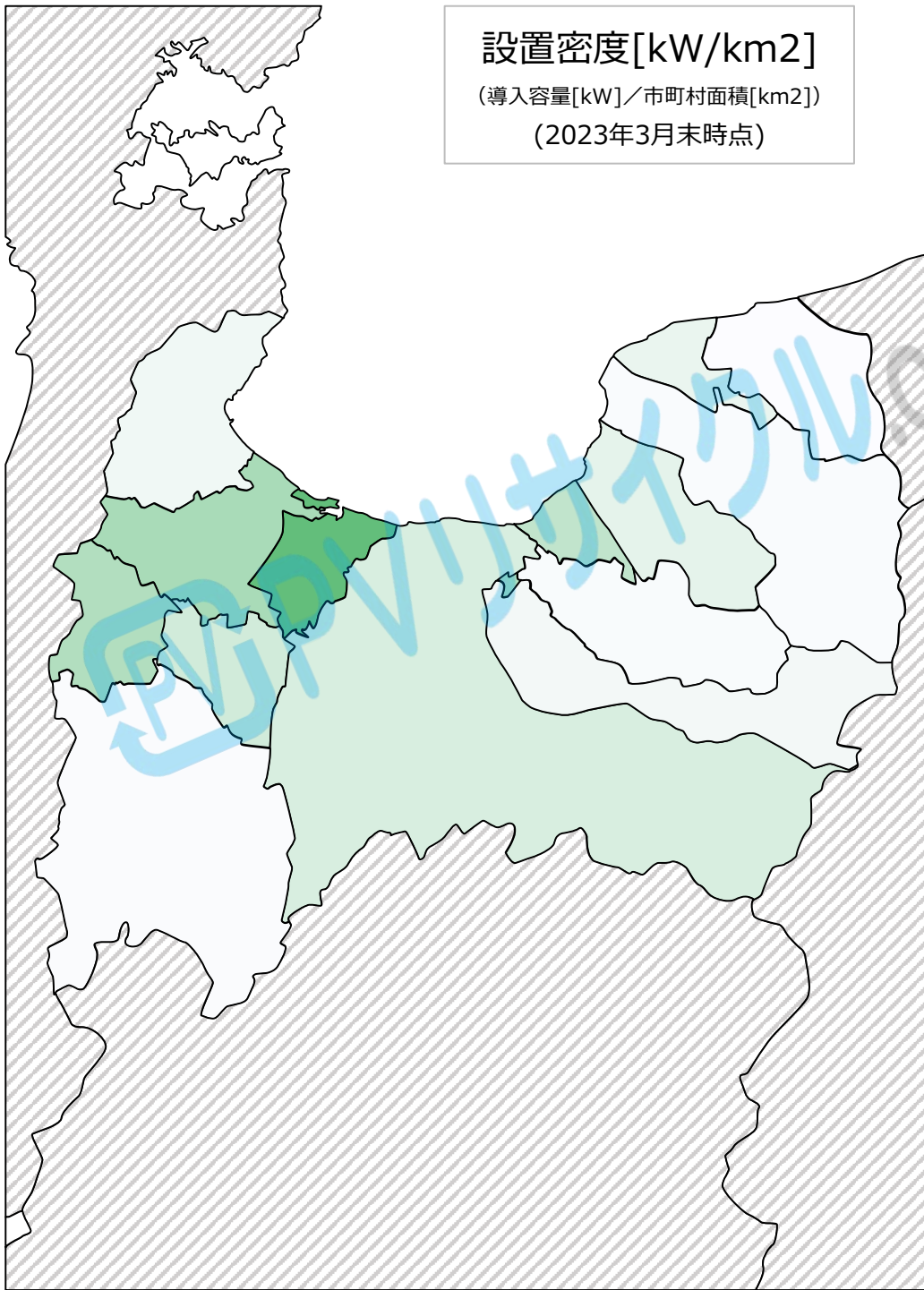
(導入容量[kW] / 市町村面積[km²])
(2023年3月末時点)



[kW/km²]

新潟市	231.7
長岡市	20.1
三条市	27.1
柏崎市	19.4
新発田市	28.0
小千谷市	2.7
加茂市	9.2
十日町市	2.6
見附市	49.9
村上市	7.1
燕市	114.7
糸魚川市	4.6
妙高市	8.6
五泉市	54.4
上越市	26.1
阿賀野市	567.1
佐渡市	7.0
魚沼市	0.8
南魚沼市	4.5
胎内市	90.4
聖籠町	234.4
弥彦村	57.8
田上町	52.8
阿賀町	0.4
出雲崎町	91.3
湯沢町	0.4
津南町	0.4
刈羽村	43.9
関川村	8.9
粟島浦村	0.0

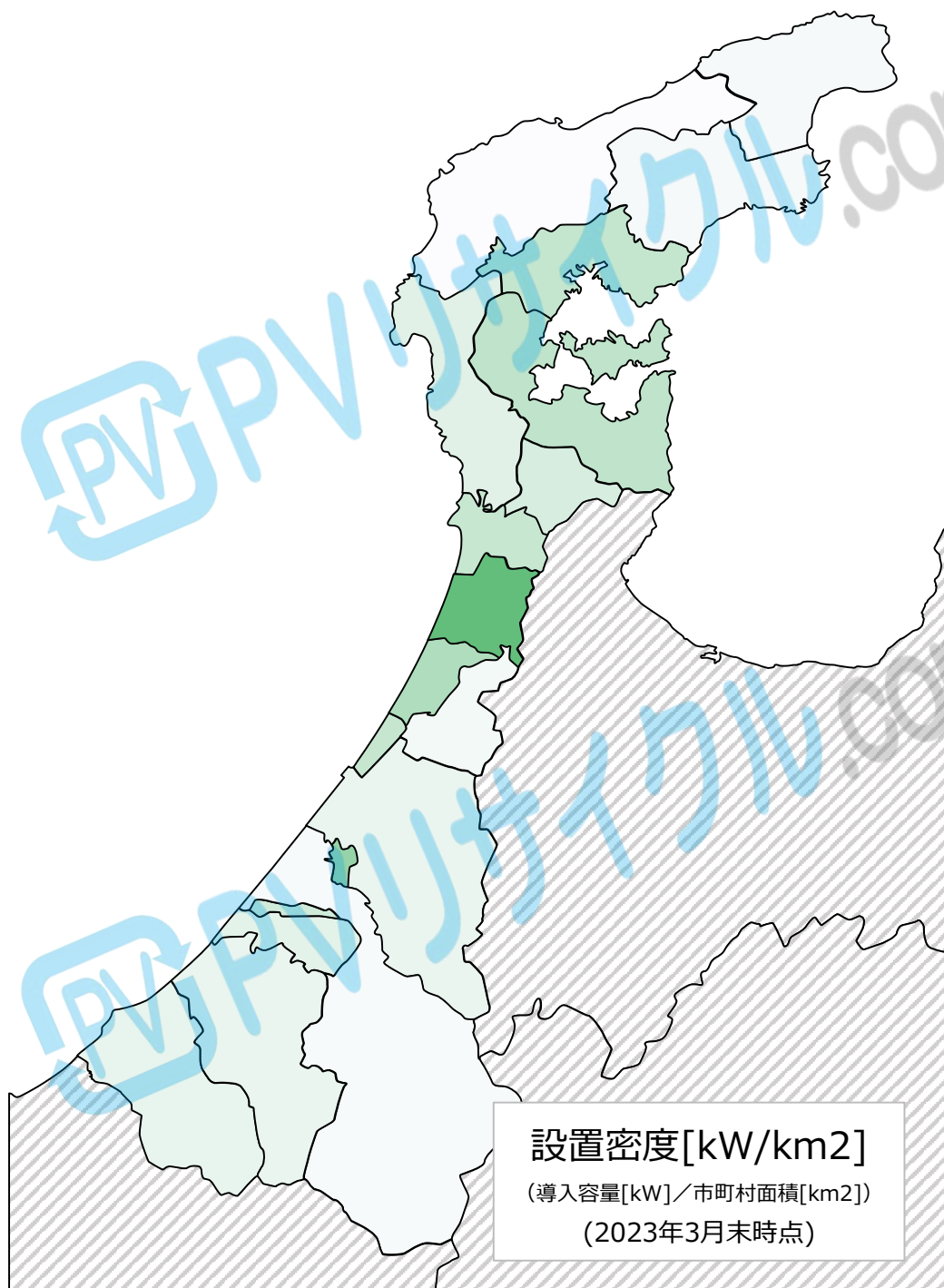
※政令市は区ごとの区分けなし



[kW/km²]

富山市	105.7
高岡市	224.9
魚津市	73.1
氷見市	44.7
滑川市	165.7
黒部市	22.6
砺波市	124.5
小矢部市	203.8
南砺市	20.8
射水市	402.2
舟橋村	203.7
上市町	24.6
立山町	39.6
入善町	61.9
朝日町	14.3

[kW/km²]

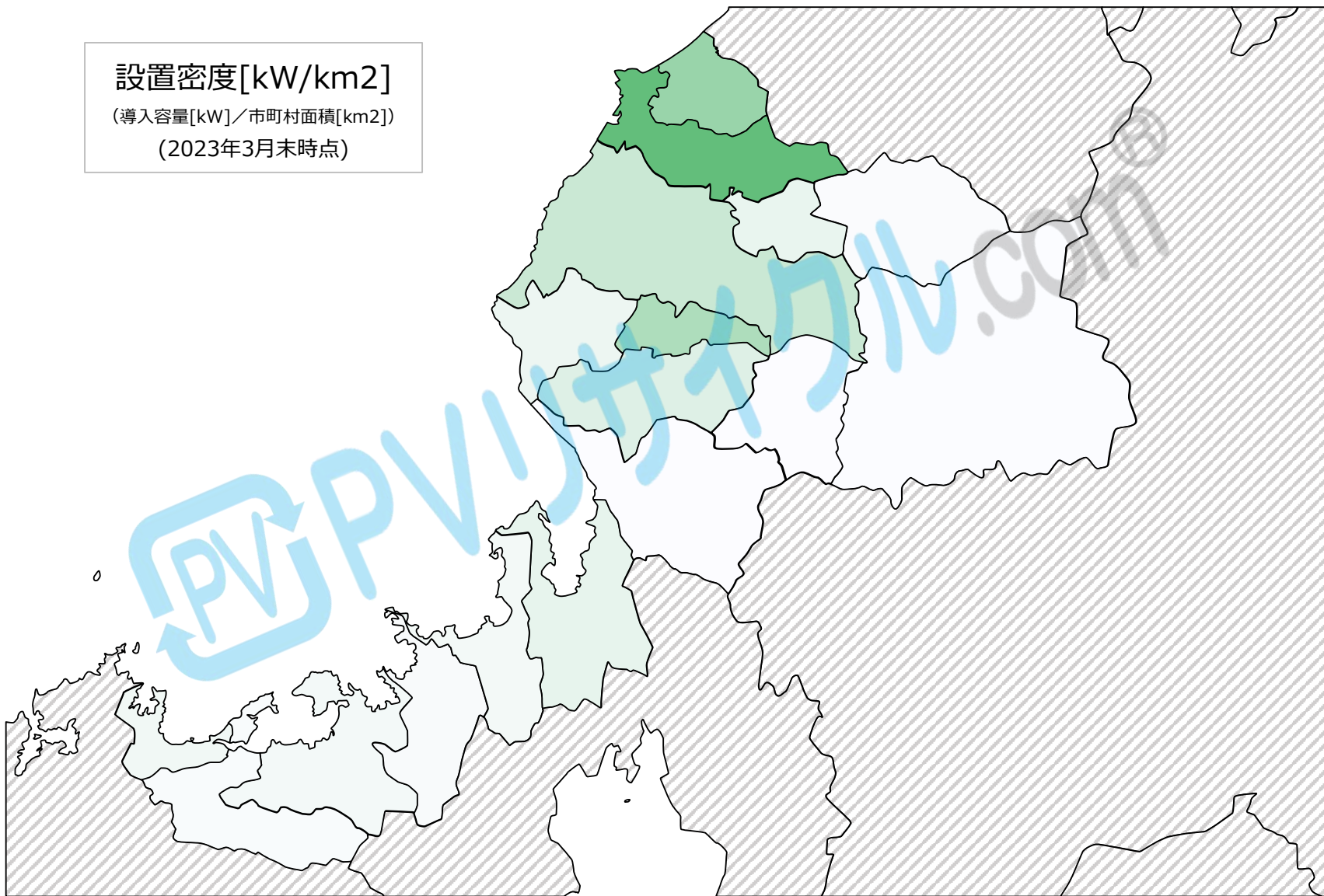


金沢市	117.5
七尾市	382.2
小松市	123.2
輪島市	8.3
珠洲市	54.7
加賀市	132.4
羽咋市	337.7
かほく市	482.4
白山市	39.6
能美市	158.8
野々市市	629.7
川北町	278.2
津幡町	67.6
内灘町	345.1
志賀町	179.0
宝達志水町	946.6
中能登町	235.4
穴水町	352.1
能登町	54.3

設置密度[kW/km²]

(導入容量[kW] / 市町村面積[km²])

(2023年3月末時点)



[kW/km²]

福江市	133.3
敦賀市	57.4
小浜市	24.1
大野市	3.1
勝山市	7.4
鯖江市	208.5
あわら市	264.7
越前市	80.1
坂井市	407.2
永平寺町	52.2
池田町	0.1
南越前町	1.4
越前町	40.6
美浜町	26.0
高浜町	31.4
おおい町	11.2
若狭町	13.3

[kW/km2]

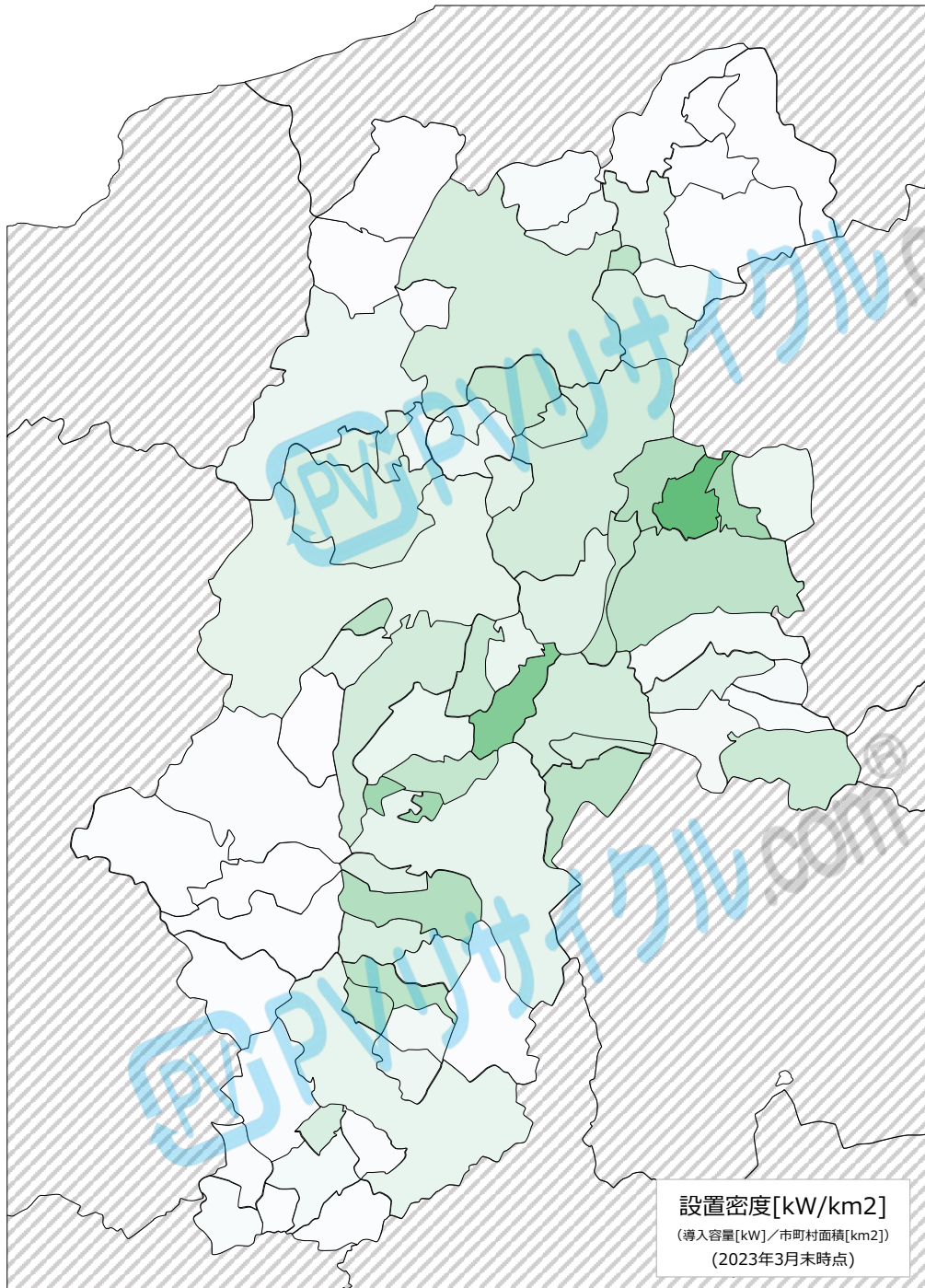
設置密度[kW/km2]

(導入容量[kW] / 市町村面積[km2])

(2023年3月末時点)



甲府市	404.2
富士吉田市	176.5
都留市	158.7
山梨市	157.3
大月市	33.6
韮崎市	322.5
南アルプス市	291.1
北杜市	274.9
甲斐市	1443.6
笛吹市	224.7
上野原市	59.6
甲州市	97.5
中央市	655.7
市川三郷町	155.2
早川町	0.0
身延町	21.2
南部町	8.4
富士川町	69.0
昭和町	1290.1
道志村	2.9
西桂町	112.9
忍野村	170.0
山中湖村	46.4
鳴沢村	63.2
富士河口湖町	115.5
小菅村	0.1
丹波山村	0.0



長野市	198.5
松本市	119.5
上田市	215.4
岡谷市	261.5
飯田市	104.0
諏訪市	620.8
須坂市	186.3
小諸市	782.1
伊那市	109.1
駒ヶ根市	373.7
中野市	144.2
大町市	88.3
飯山市	11.5
茅野市	207.6
塩尻市	216.4
佐久市	318.7
千曲市	290.3
東御市	382.6
安曇野市	175.1
小海町	128.7
川上村	245.5
南牧村	46.0
南相木村	20.8
北相木村	40.6
佐久穂町	48.5
軽井沢町	85.1
御代田町	454.6
立科町	292.0
青木村	142.5
長和町	153.0
下諏訪町	95.7
富士見町	332.3
原村	211.5
辰野町	97.5
箕輪町	289.8
飯島町	185.9
南箕輪村	465.9
中川村	108.9
宮田村	153.5

[kW/km2]

松川町	324.1
高森町	315.2
阿南町	41.4
阿智村	13.4
平谷村	19.6
根羽村	21.1
下條村	188.0
売木村	8.5
天龍村	6.2
黍阜村	13.9
喬木村	78.2
豊丘村	60.4
大鹿村	0.8
上松町	3.7
南木曾町	8.4
木祖村	2.9
王滝村	7.0
大桑村	8.7
木曾町	13.7
麻績村	105.1
生坂村	63.6
山形村	337.2
朝日村	112.2
筑北村	75.9
池田町	164.3
松川村	162.4
白馬村	4.9
小谷村	0.1
坂城町	225.1
小布施町	325.8
高山村	49.2
山ノ内町	7.3
木島平村	5.4
野沢温泉村	1.5
信濃町	31.1
小川村	16.0
飯綱町	69.8
栄村	0.0

設置密度[kW/km2]
 (導入容量[kW] / 市町村面積[km2])
 (2023年3月末時点)