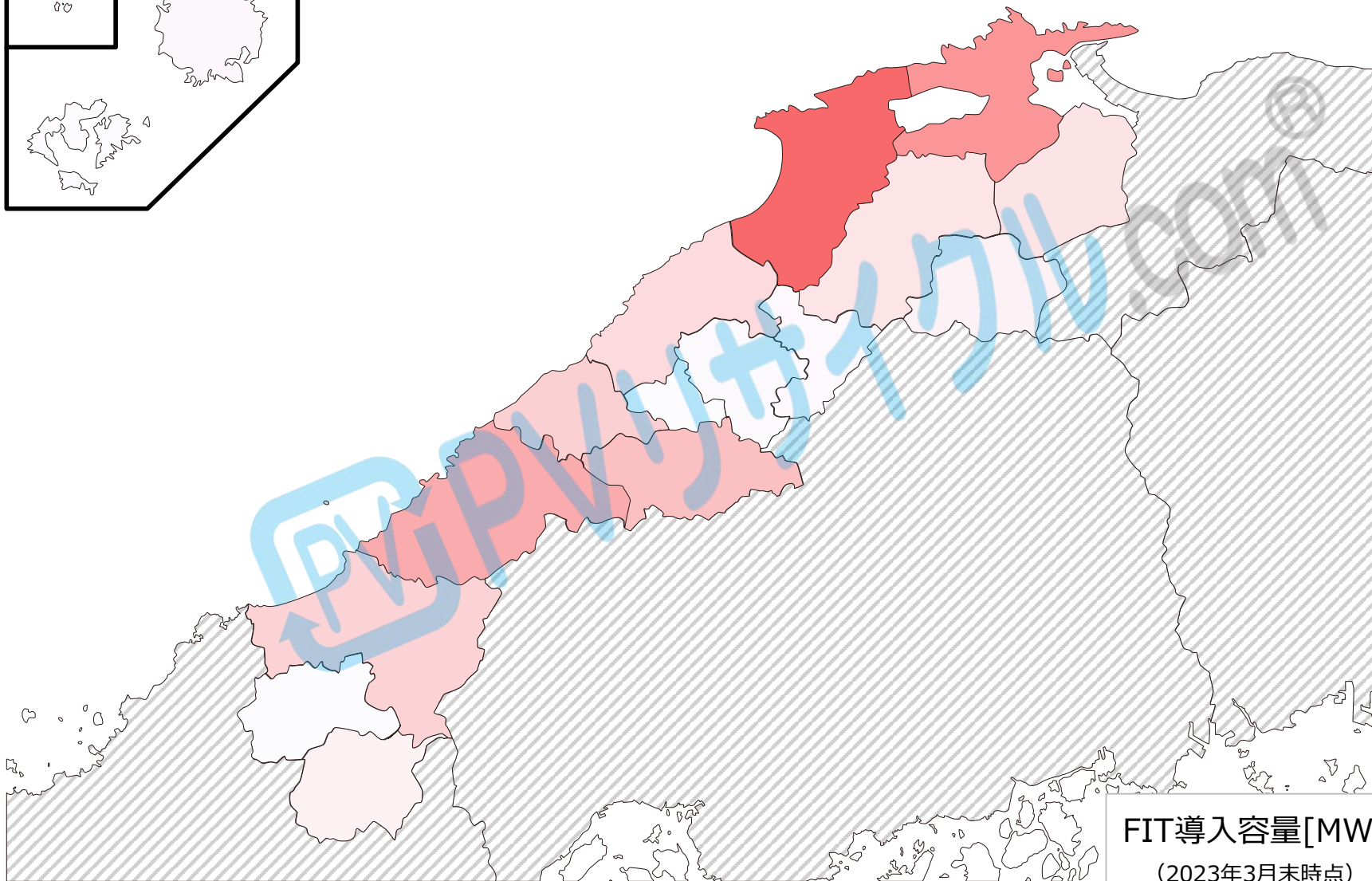
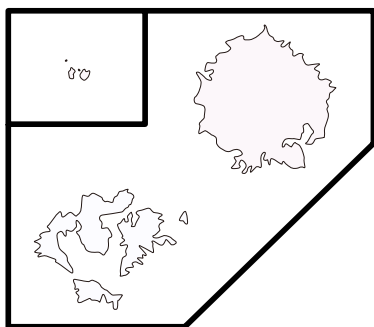


	[MW]
鳥取市	67.7
米子市	148.4
倉吉市	51.7
境港市	25.1
岩美町	8.2
若桜町	0.1
智頭町	0.4
八頭町	2.7
三朝町	14.6
湯梨浜町	12.1
琴浦町	7.8
北栄町	13.2
日吉津村	1.1
大山町	36.4
南部町	8.4
伯耆町	20.6
日南町	2.9
日野町	0.5
江府町	0.2
合計	428.3

注1) 市町村不明のデータがあるため、合計は一致しない



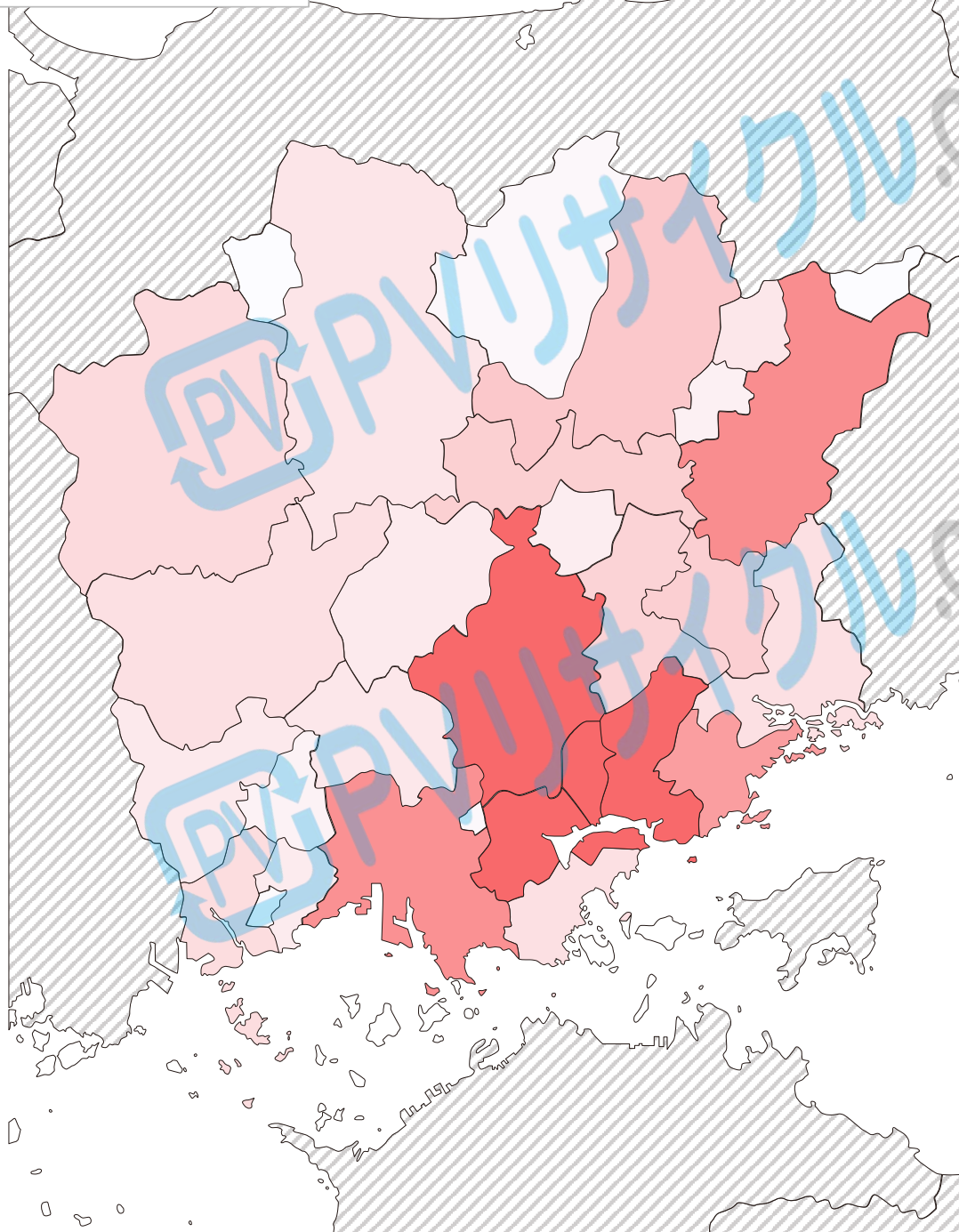
	[MW]
松江市	68.6
浜田市	54.2
出雲市	98.3
益田市	27.8
大田市	22.8
安来市	17.2
江津市	29.5
雲南市	16.3
奥出雲町	7.8
飯南町	3.0
川本町	0.5
美郷町	2.4
邑南町	40.6
津和野町	0.6
吉賀町	7.4
海士町	0.4
西ノ島町	0.0
知夫村	0.0
隠岐の島町	3.6
合計	404.4

FIT導入容量[MW]  
(2023年3月末時点)

注1) 市町村不明のデータがあるため、合計は一致しない

# FIT導入容量[MW]

(2023年3月末時点)



[MW]

岡山市	353.1
倉敷市	259.0
津山市	126.1
玉野市	68.8
笠岡市	76.6
井原市	46.6
総社市	52.0
高梁市	68.3
新見市	83.5
備前市	68.4
瀬戸内市	227.2
赤磐市	99.1
真庭市	57.2
美作市	268.1
浅口市	41.9
和気町	109.3
早島町	11.9
里庄町	7.4
矢掛町	24.3
新庄村	0.2
鏡野町	12.8
勝央町	30.2
奈義町	52.5
西粟倉村	0.3
久米南町	37.6
美咲町	107.7
吉備中央町	45.3

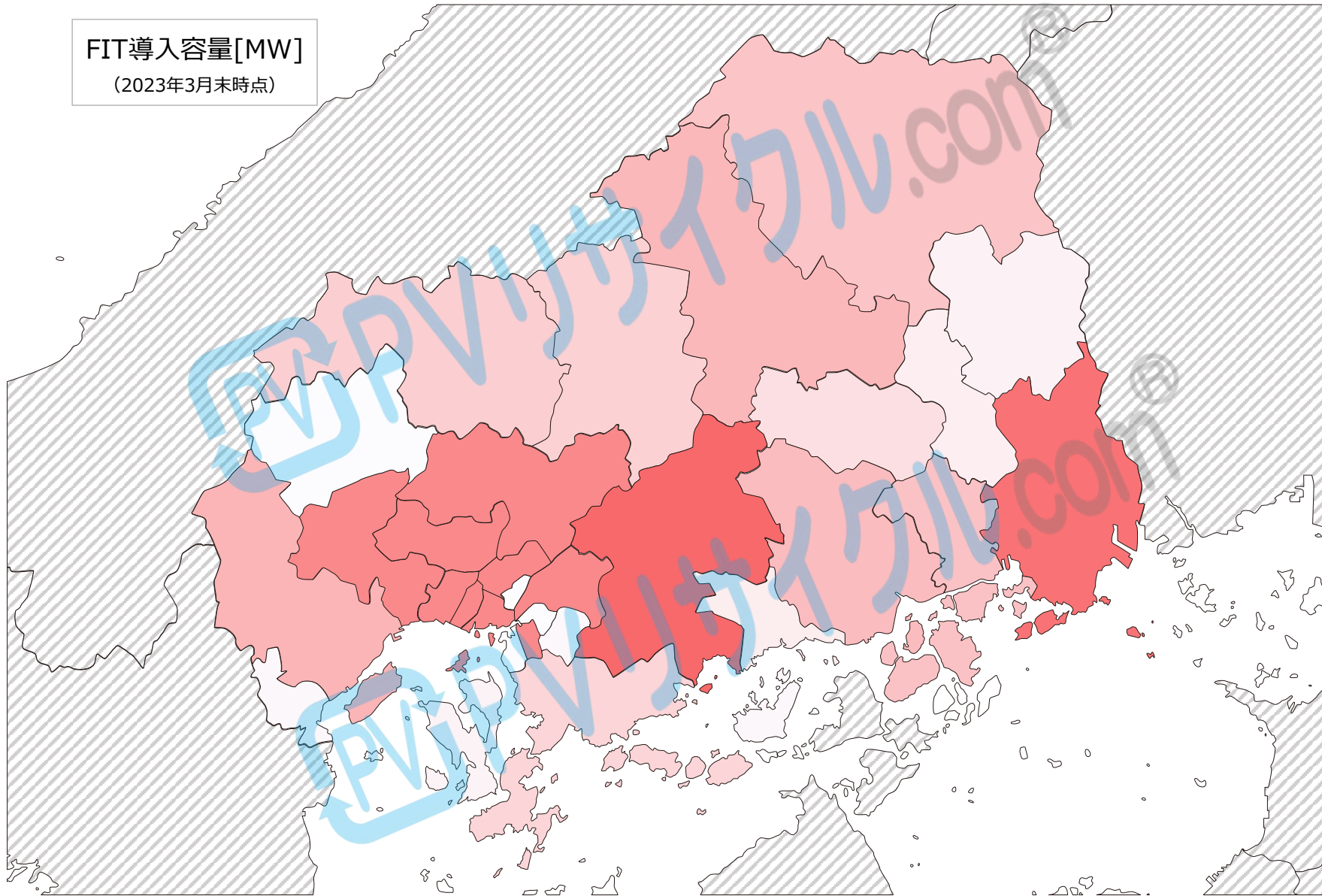
合計 2383.4

注1) 岡山市は区ごとの区分けなし

注2) 市町村不明のデータがあるため、合計は一致しない

# FIT導入容量[MW]

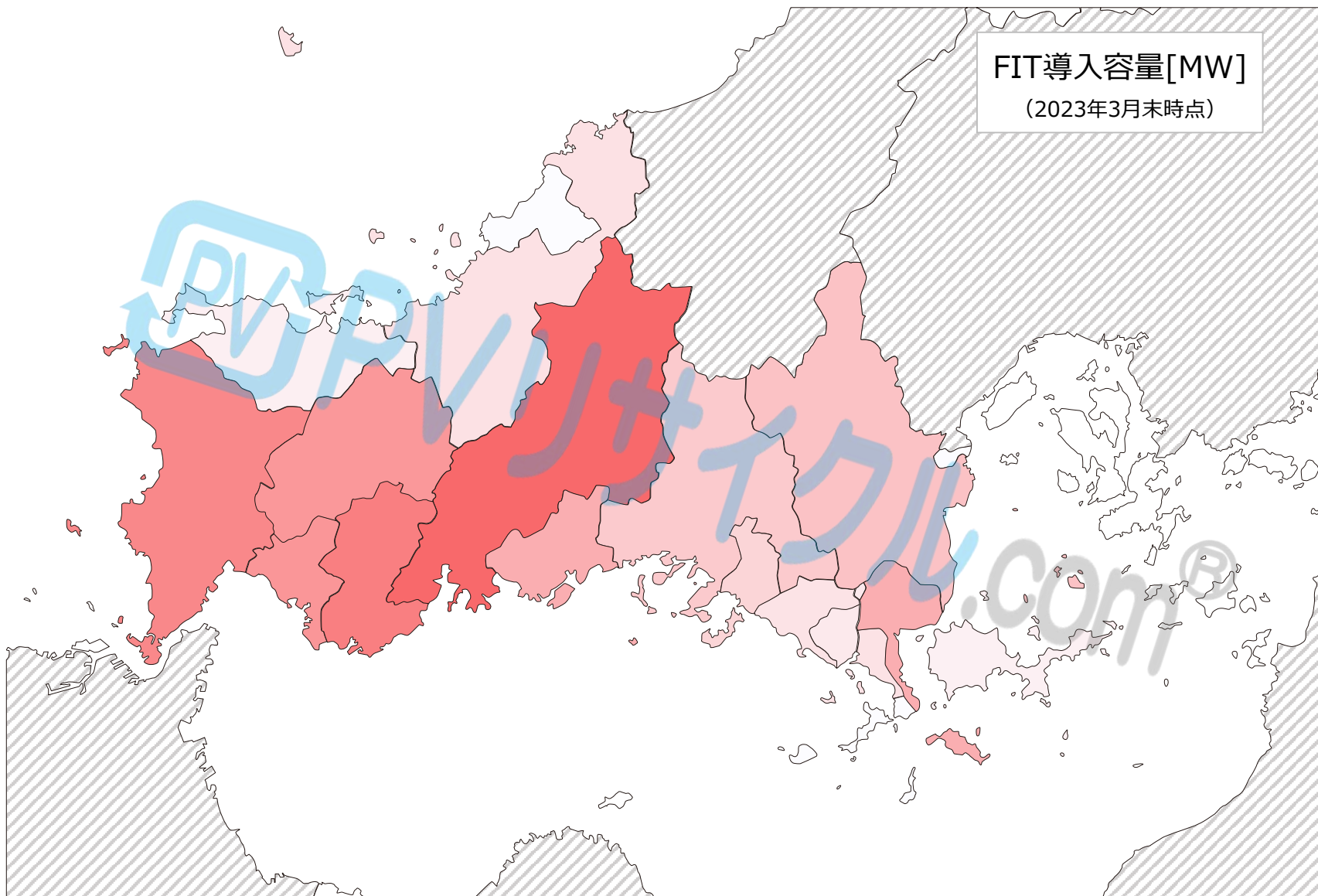
(2023年3月末時点)



	[MW]
広島市	212.9
呉市	74.2
竹原市	31.3
三原市	119.7
尾道市	109.3
福山市	252.5
府中市	28.0
三次市	127.7
庄原市	105.3
大竹市	12.7
東広島市	270.7
廿日市市	133.5
安芸高田市	81.1
江田島市	19.7
府中町	5.0
海田町	5.1
熊野町	12.2
坂町	2.2
安芸太田町	3.7
北広島町	86.1
大崎上島町	11.7
世羅町	55.6
神石高原町	20.5
合計	1828.3

注1) 広島市は区ごとの区分けなし

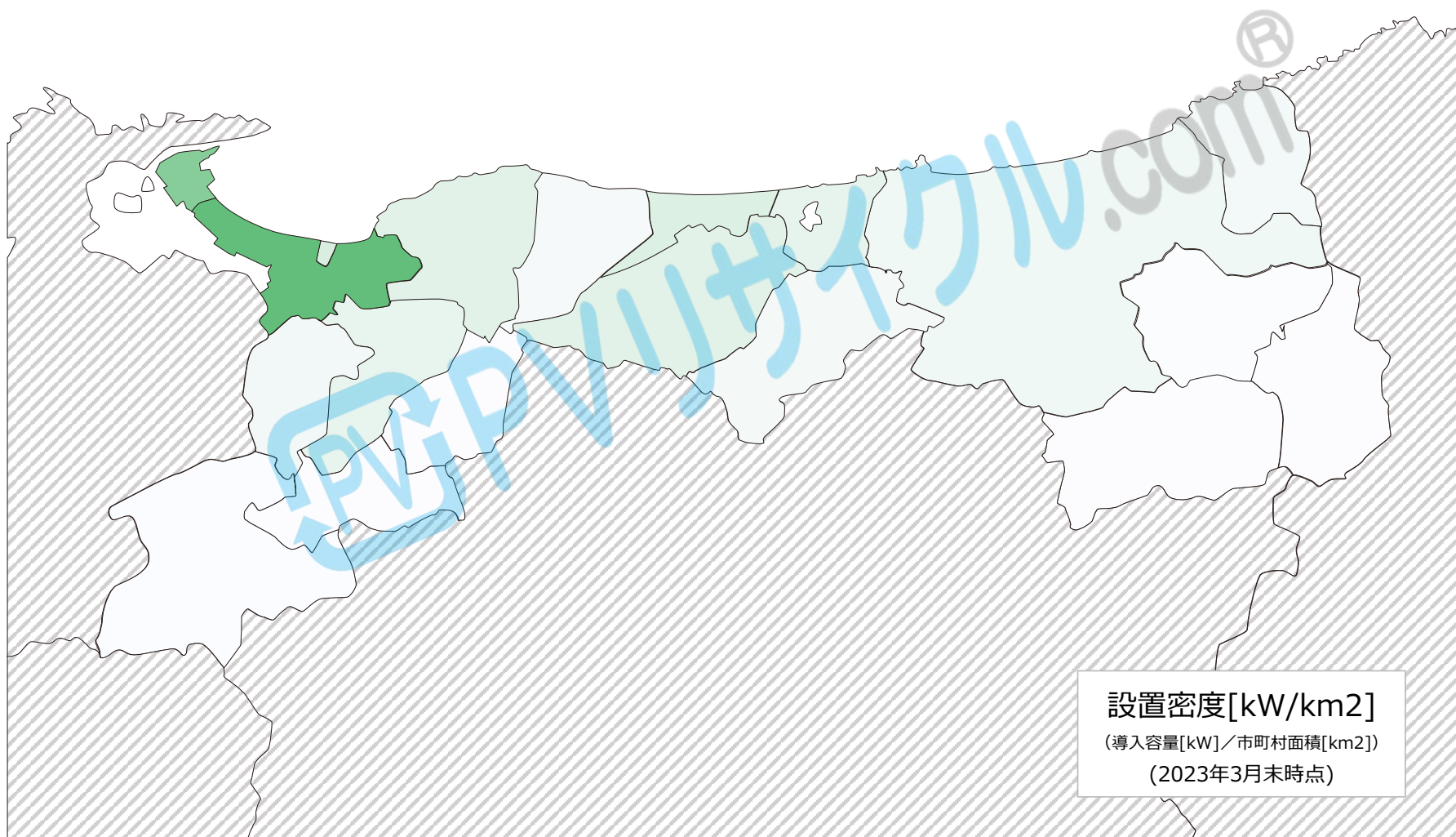
注2) 市町村不明のデータがあるため、合計は一致しない



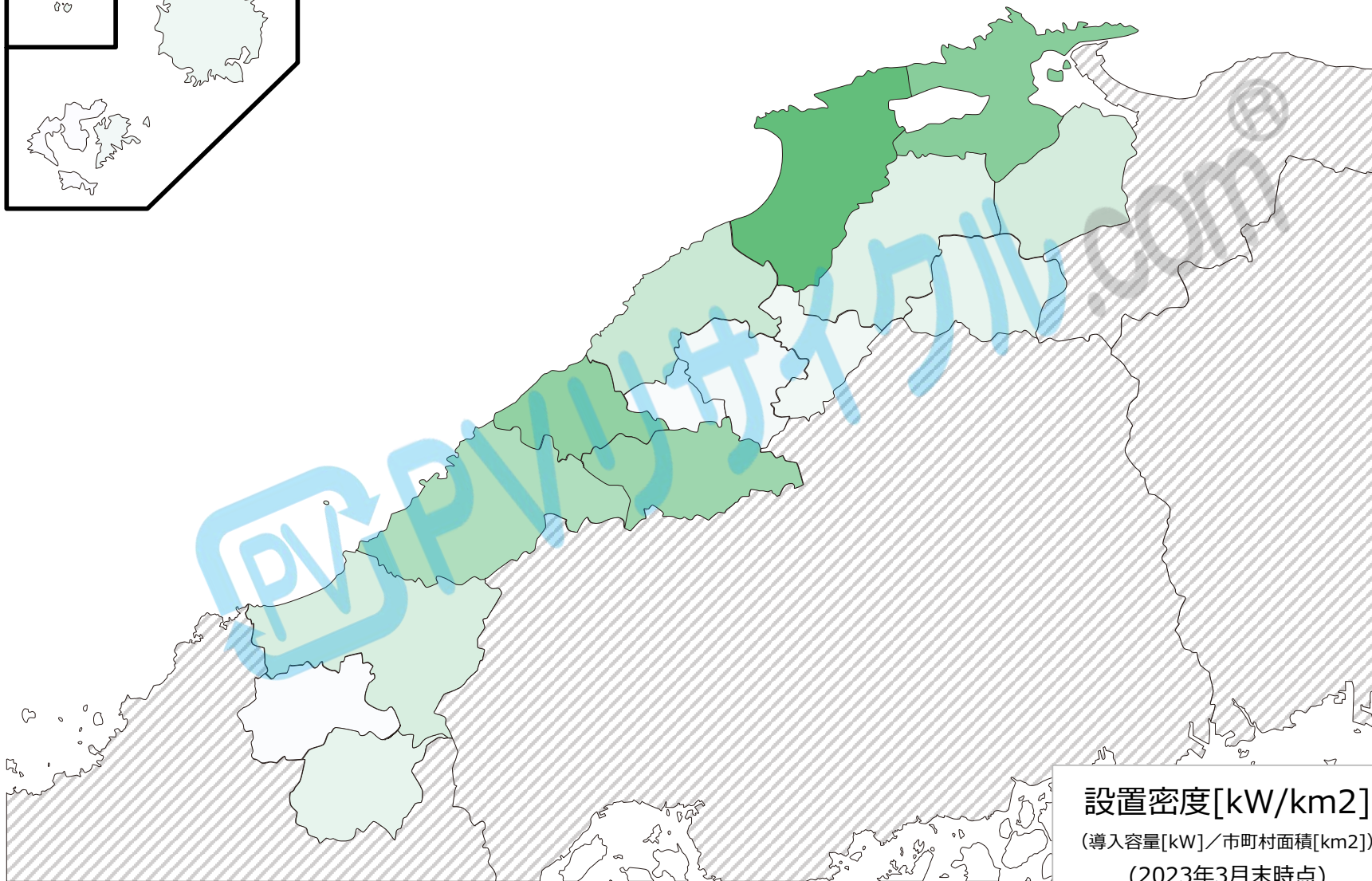
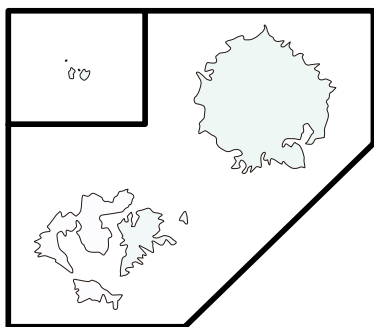
FIT導入容量[MW]  
(2023年3月末時点)

	[MW]
下関市	166.5
宇部市	179.6
山口市	210.5
萩市	39.4
防府市	112.0
下松市	57.2
岩国市	83.6
光市	36.4
長門市	20.1
柳井市	112.4
美祢市	144.4
周南市	71.9
山陽小野田市	146.8
周防大島町	18.4
和木町	1.2
上関町	0.3
田布施町	27.9
平生町	38.4
阿武町	1.0
合計	1472.1

注1) 市町村不明のデータがあるため、合計は一致しない



	[kW/km <sup>2</sup> ]
鳥取市	88.5
米子市	1120.8
倉吉市	190.0
境港市	864.1
岩美町	67.3
若桜町	0.4
智頭町	1.6
八頭町	12.9
三朝町	62.5
湯梨浜町	155.3
琴浦町	55.9
北栄町	232.0
日吉津村	262.7
大山町	191.7
南部町	73.7
伯耆町	147.4
日南町	8.4
日野町	3.6
江府町	1.7



[kW/km<sup>2</sup>]

松江市	119.7
浜田市	78.5
出雲市	157.4
益田市	37.9
大田市	52.3
安来市	40.9
江津市	110.1
雲南市	29.5
奥出雲町	21.1
飯南町	12.4
川本町	4.3
美郷町	8.5
邑南町	96.9
津和野町	2.1
吉賀町	21.9
海士町	10.8
西ノ島町	0.2
知夫村	0.4
隠岐の島町	14.9

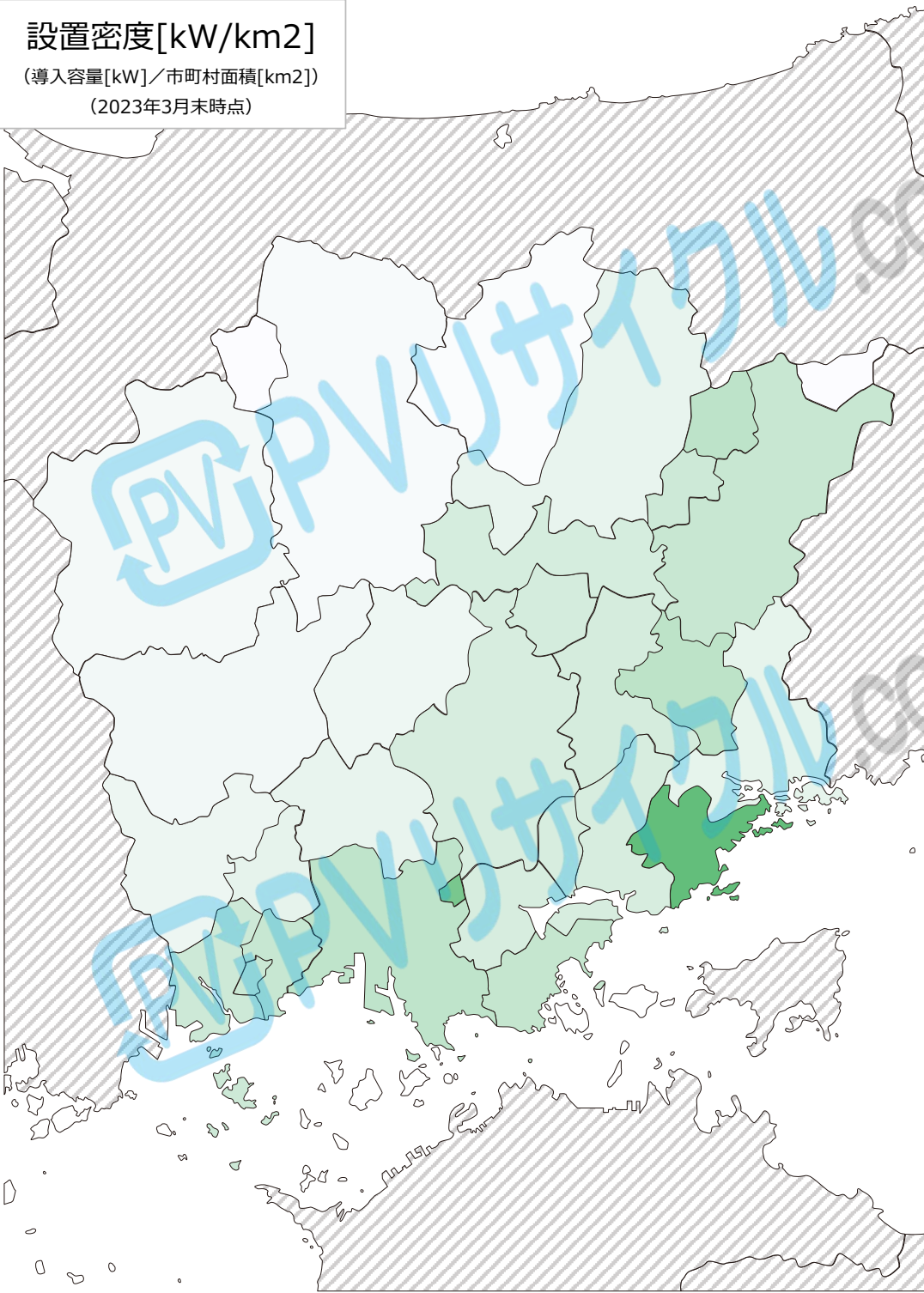
設置密度[kW/km<sup>2</sup>]  
(導入容量[kW] / 市町村面積[km<sup>2</sup>])  
(2023年3月末時点)



[kW/km<sup>2</sup>]

### 設置密度[kW/km<sup>2</sup>]

(導入容量[kW] / 市町村面積[km<sup>2</sup>])  
(2023年3月末時点)



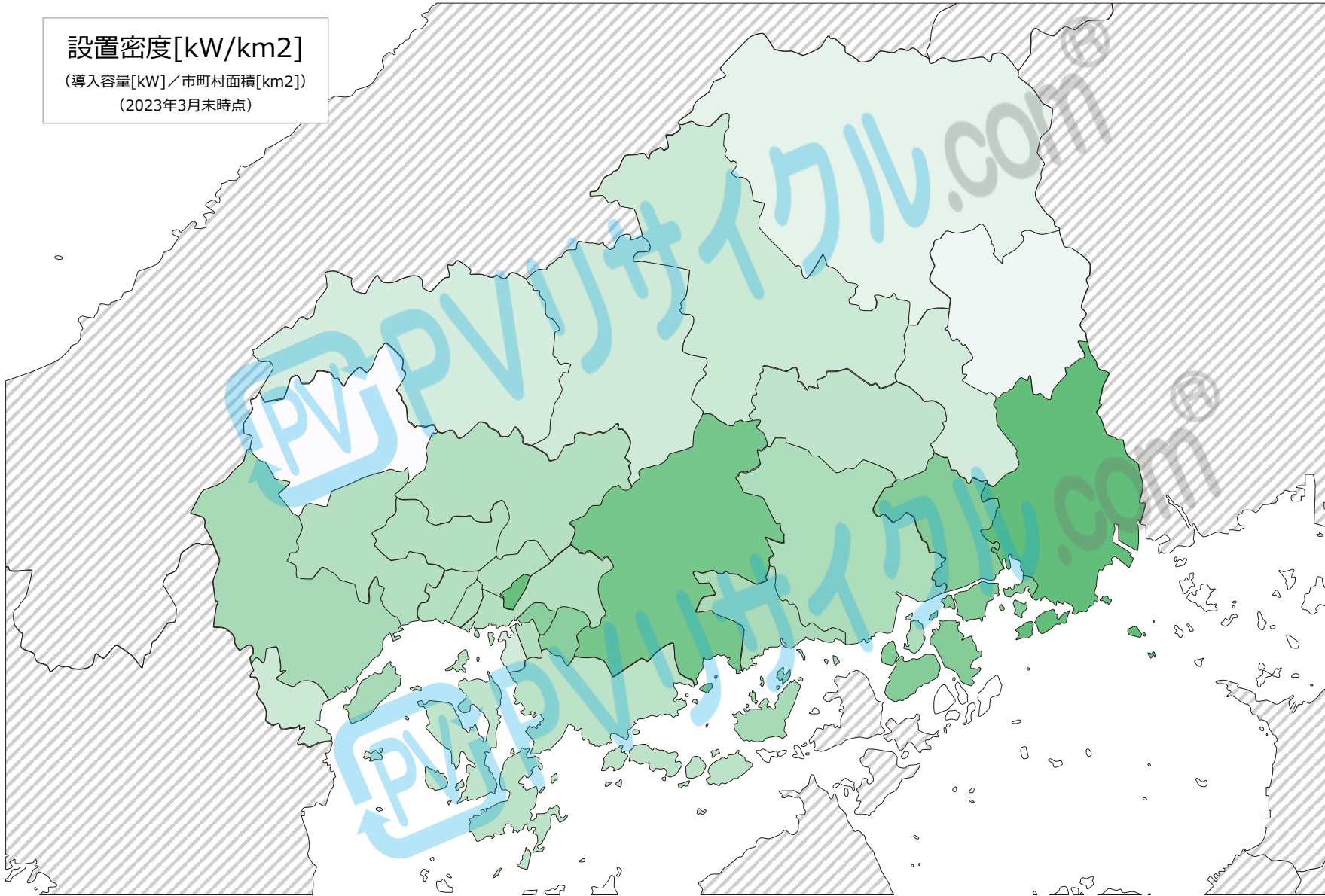
岡山市	446.9
倉敷市	728.3
津山市	249.1
玉野市	664.0
笠岡市	562.0
井原市	191.4
総社市	245.3
高梁市	124.9
新見市	105.3
備前市	265.0
瀬戸内市	1810.9
赤磐市	473.6
真庭市	69.0
美作市	624.5
浅口市	631.1
和気町	757.9
早島町	1560.9
里庄町	601.0
矢掛町	268.1
新庄村	2.9
鏡野町	30.5
勝央町	559.5
奈義町	755.2
西粟倉村	5.1
久米南町	477.8
美咲町	464.0
吉備中央町	168.7

注1) 岡山市は区ごとの区分けなし



### 設置密度[kW/km<sup>2</sup>]

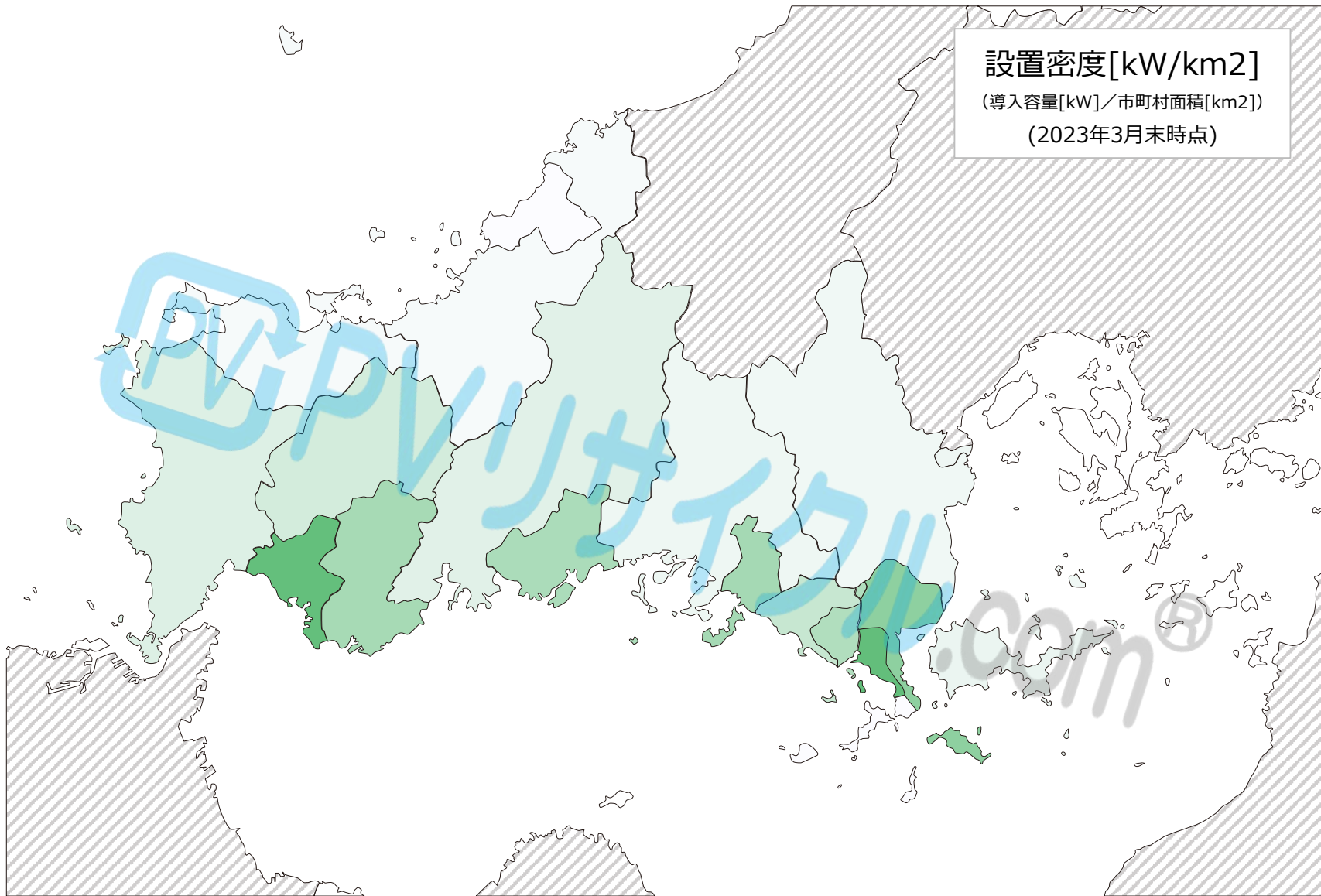
(導入容量[kW] / 市町村面積[km<sup>2</sup>])  
(2023年3月末時点)



[kW/km<sup>2</sup>]

広島市	234.8
呉市	210.3
竹原市	265.0
三原市	253.9
尾道市	383.2
福山市	487.3
府中市	142.8
三次市	164.1
庄原市	84.5
大竹市	161.7
東広島市	426.2
廿日市市	272.8
安芸高田市	150.7
江田島市	195.8
府中町	476.6
海田町	367.5
熊野町	360.4
坂町	142.9
安芸太田町	10.7
北広島町	133.2
大崎上島町	270.3
世羅町	200.0
神石高原町	53.8

※広島市は区ごとの区分けなし



設置密度[kW/km<sup>2</sup>]  
 (導入容量[kW]/市町村面積[km<sup>2</sup>])  
 (2023年3月末時点)

[kW/km<sup>2</sup>]

下関市	232.5
宇部市	626.4
山口市	205.8
萩市	56.4
防府市	591.5
下松市	640.5
岩国市	95.7
光市	394.6
長門市	56.3
柳井市	802.4
美祢市	305.6
周南市	109.6
山陽小野田市	1102.8
周防大島町	133.2
和木町	116.3
上関町	9.1
田布施町	553.4
平生町	1109.6
阿武町	8.4