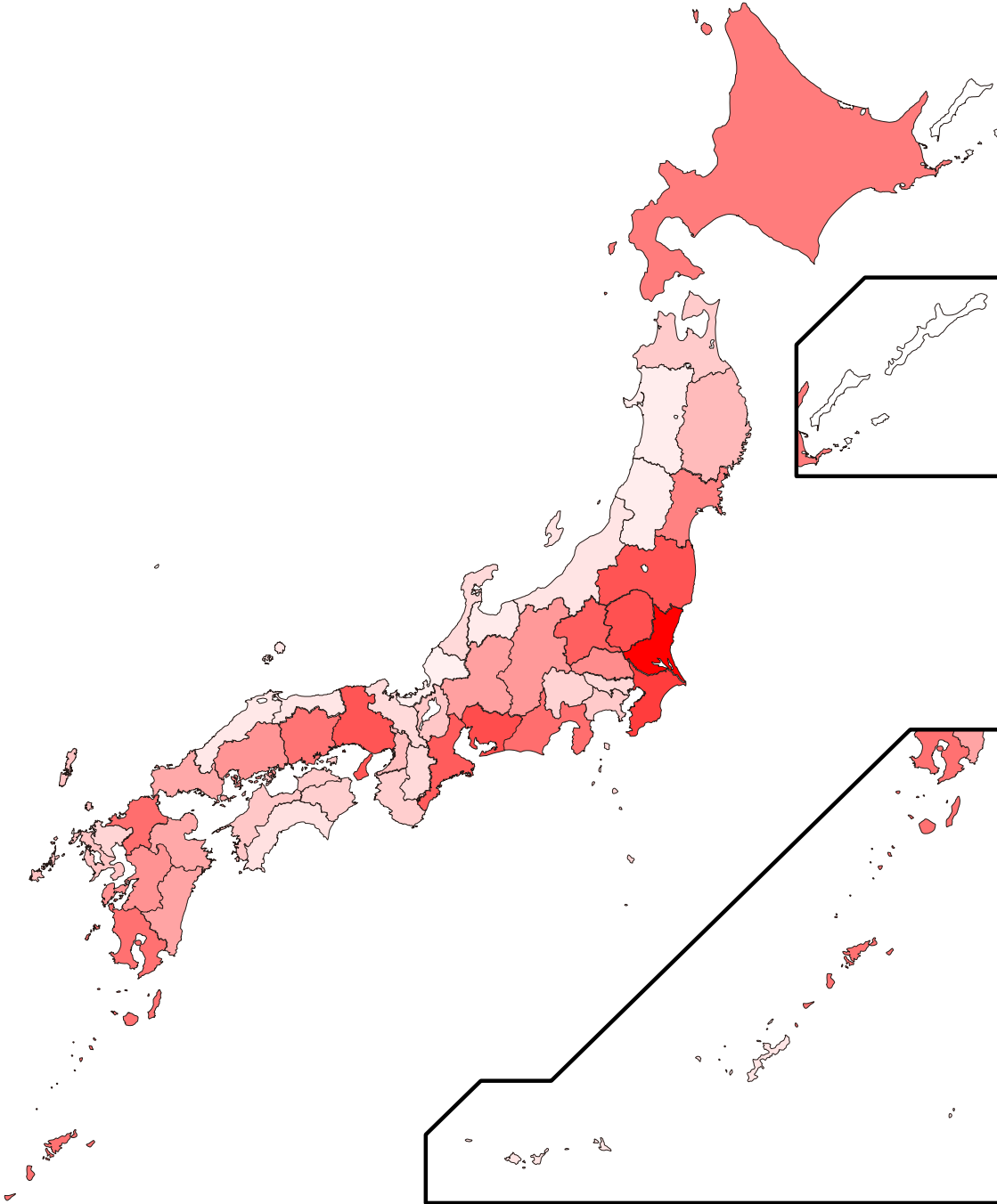


FIT導入容量[kW]  
(2023年9月末時点、移行認定分含む)



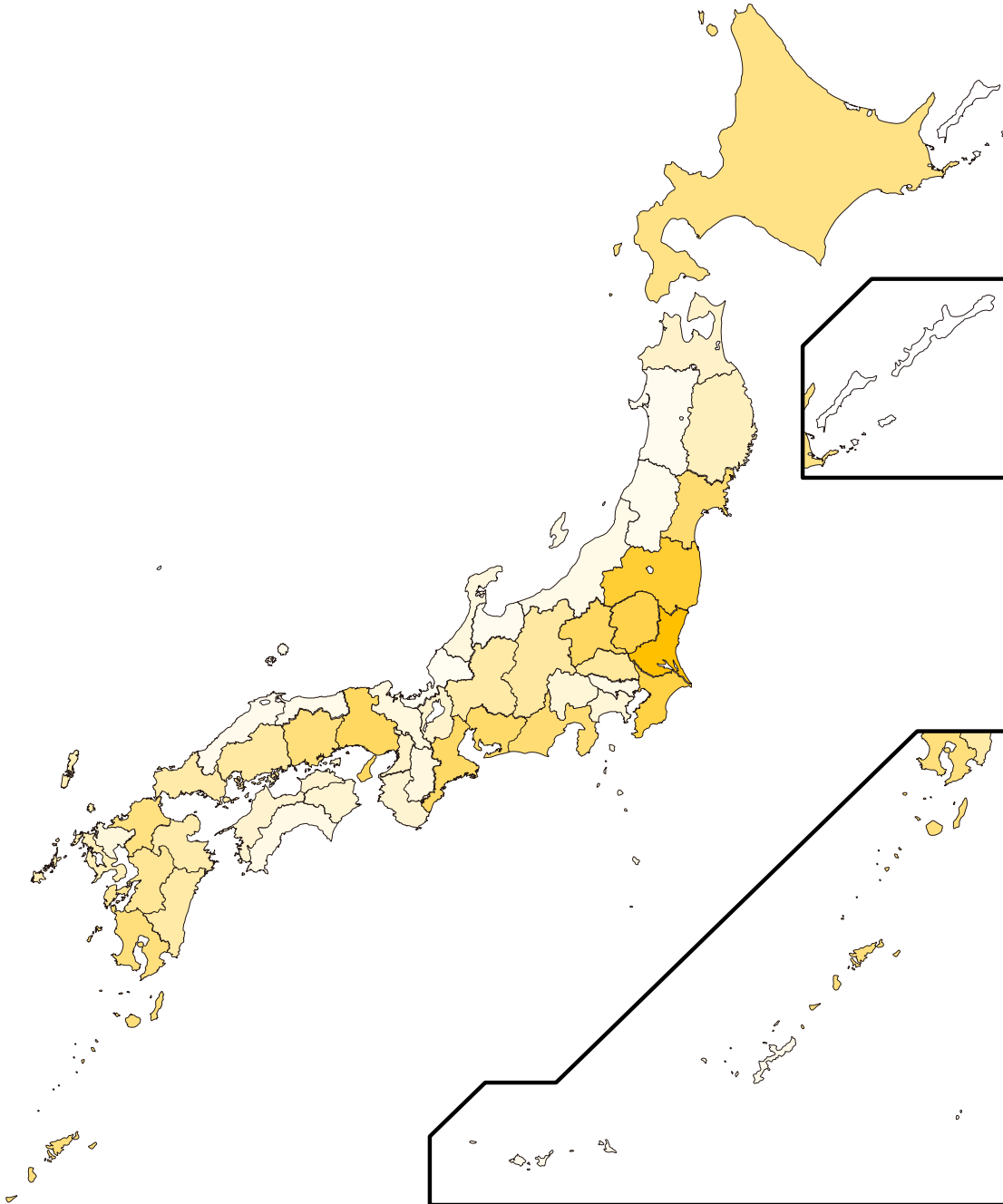
|      | [kW]      |
|------|-----------|
| 北海道  | 2,268,153 |
| 青森県  | 900,178   |
| 岩手県  | 1,171,637 |
| 宮城県  | 2,329,636 |
| 秋田県  | 323,176   |
| 山形県  | 368,146   |
| 福島県  | 3,025,839 |
| 茨城県  | 4,457,575 |
| 栃木県  | 3,105,836 |
| 群馬県  | 2,764,329 |
| 埼玉県  | 2,003,796 |
| 千葉県  | 3,423,962 |
| 東京都  | 691,295   |
| 神奈川県 | 933,035   |
| 新潟県  | 468,093   |
| 富山県  | 353,899   |
| 石川県  | 664,268   |
| 福井県  | 278,325   |
| 山梨県  | 765,797   |
| 長野県  | 1,780,758 |
| 岐阜県  | 1,662,042 |
| 静岡県  | 2,514,899 |
| 愛知県  | 3,096,910 |
| 三重県  | 2,881,564 |
| 滋賀県  | 981,480   |
| 京都府  | 641,295   |
| 大阪府  | 1,169,184 |
| 兵庫県  | 3,059,075 |
| 奈良県  | 646,143   |
| 和歌山県 | 868,157   |
| 鳥取県  | 432,530   |
| 島根県  | 407,595   |
| 岡山県  | 2,401,249 |
| 広島県  | 1,849,317 |
| 山口県  | 1,564,474 |
| 徳島県  | 833,304   |
| 香川県  | 915,878   |
| 愛媛県  | 979,402   |
| 高知県  | 519,210   |
| 福岡県  | 2,551,493 |
| 佐賀県  | 733,308   |
| 長崎県  | 1,028,954 |
| 熊本県  | 1,944,703 |
| 大分県  | 1,570,600 |
| 宮崎県  | 1,585,150 |
| 鹿児島県 | 2,464,425 |
| 沖縄県  | 435,720   |

合計 71,815,795

※資源エネルギー庁:再生可能エネルギー電気の利用の促進に関する特別措置法 情報公表用ウェブサイト  
<https://www.fit-portal.go.jp/PublicInfoSummary>



FIT認定容量[kW]  
(2023年9月末時点)



|      | [kW]      |
|------|-----------|
| 北海道  | 2,315,245 |
| 青森県  | 1,025,960 |
| 岩手県  | 1,215,410 |
| 宮城県  | 2,709,133 |
| 秋田県  | 321,690   |
| 山形県  | 353,324   |
| 福島県  | 3,866,363 |
| 茨城県  | 4,812,407 |
| 栃木県  | 3,386,898 |
| 群馬県  | 2,971,324 |
| 埼玉県  | 1,903,001 |
| 千葉県  | 3,585,586 |
| 東京都  | 514,715   |
| 神奈川県 | 788,987   |
| 新潟県  | 470,398   |
| 富山県  | 342,335   |
| 石川県  | 659,234   |
| 福井県  | 259,191   |
| 山梨県  | 747,161   |
| 長野県  | 1,774,232 |
| 岐阜県  | 1,650,936 |
| 静岡県  | 2,637,860 |
| 愛知県  | 2,854,931 |
| 三重県  | 2,957,639 |
| 滋賀県  | 954,324   |
| 京都府  | 630,979   |
| 大阪府  | 1,049,731 |
| 兵庫県  | 3,024,829 |
| 奈良県  | 626,025   |
| 和歌山県 | 881,777   |
| 鳥取県  | 434,950   |
| 島根県  | 393,285   |
| 岡山県  | 2,471,892 |
| 広島県  | 1,768,577 |
| 山口県  | 1,685,555 |
| 徳島県  | 845,346   |
| 香川県  | 933,307   |
| 愛媛県  | 933,592   |
| 高知県  | 498,824   |
| 福岡県  | 2,394,396 |
| 佐賀県  | 676,589   |
| 長崎県  | 1,369,448 |
| 熊本県  | 1,981,296 |
| 大分県  | 1,584,418 |
| 宮崎県  | 1,661,065 |
| 鹿児島県 | 2,523,662 |
| 沖縄県  | 390,955   |

合計 73,838,782

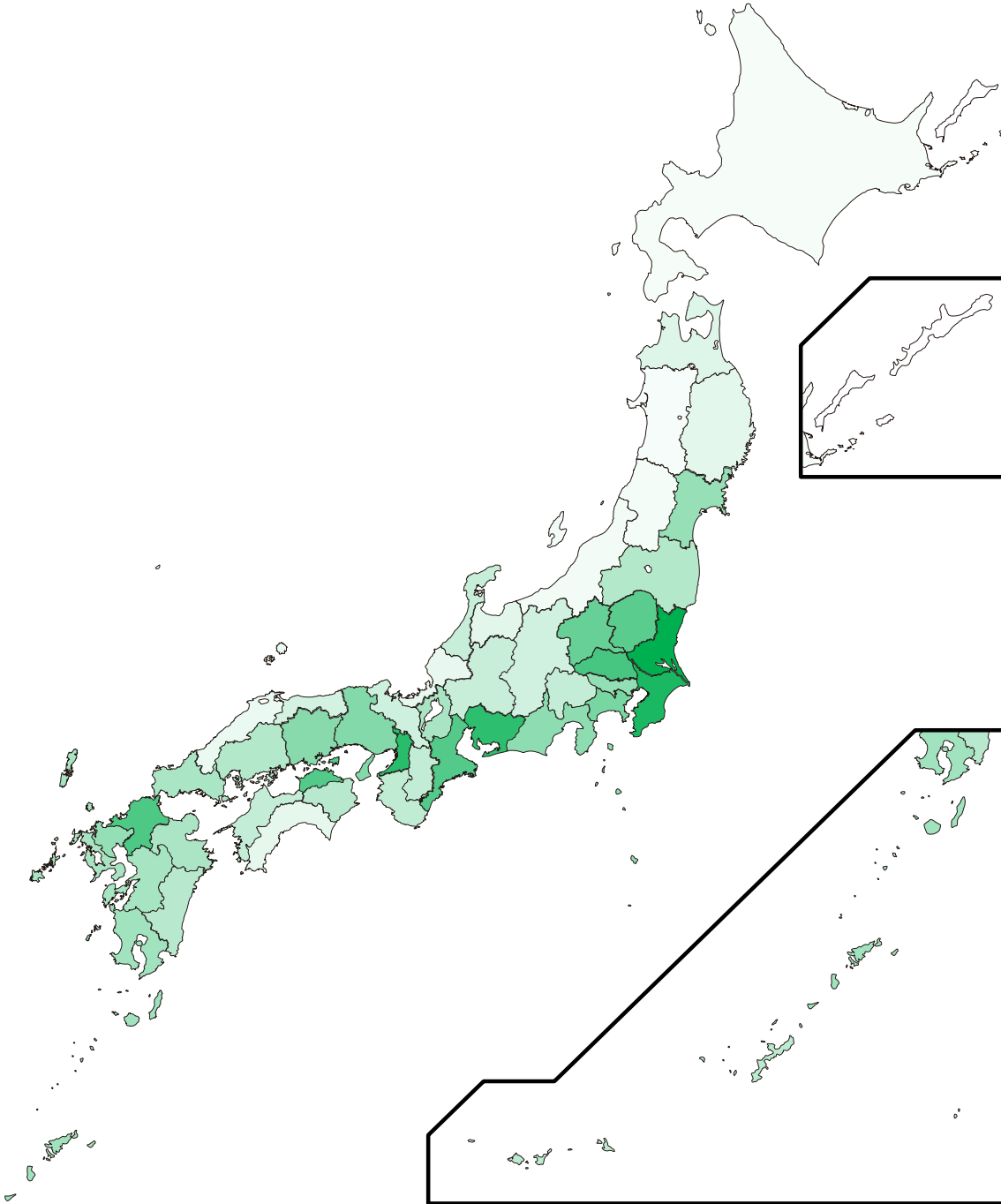
※資源エネルギー庁:再生可能エネルギー電気の利用の促進に関する特別措置法 情報公表用ウェブサイト  
<https://www.fit-portal.go.jp/PublicInfoSummary>



## 設置密度[kW/km<sup>2</sup>]

(FIT導入容量[kW]／都道府県面積[km<sup>2</sup>])

(2023年9月末時点)



[kW/km<sup>2</sup>]

|      |       |
|------|-------|
| 北海道  | 27.2  |
| 青森県  | 93.3  |
| 岩手県  | 76.7  |
| 宮城県  | 319.9 |
| 秋田県  | 27.8  |
| 山形県  | 39.5  |
| 福島県  | 219.5 |
| 茨城県  | 731.1 |
| 栃木県  | 484.7 |
| 群馬県  | 434.5 |
| 埼玉県  | 527.6 |
| 千葉県  | 663.8 |
| 東京都  | 315.5 |
| 神奈川県 | 386.2 |
| 新潟県  | 37.2  |
| 富山県  | 83.3  |
| 石川県  | 158.7 |
| 福井県  | 66.4  |
| 山梨県  | 171.5 |
| 長野県  | 131.3 |
| 岐阜県  | 156.5 |
| 静岡県  | 323.4 |
| 愛知県  | 598.8 |
| 三重県  | 499.1 |
| 滋賀県  | 244.3 |
| 京都府  | 139.0 |
| 大阪府  | 613.7 |
| 兵庫県  | 364.1 |
| 奈良県  | 175.1 |
| 和歌山県 | 183.7 |
| 鳥取県  | 123.3 |
| 島根県  | 60.8  |
| 岡山県  | 337.5 |
| 広島県  | 218.1 |
| 山口県  | 256.0 |
| 徳島県  | 200.9 |
| 香川県  | 487.9 |
| 愛媛県  | 172.6 |
| 高知県  | 73.1  |
| 福岡県  | 511.7 |
| 佐賀県  | 300.4 |
| 長崎県  | 249.0 |
| 熊本県  | 262.5 |
| 大分県  | 247.7 |
| 宮崎県  | 204.9 |
| 鹿児島県 | 268.3 |
| 沖縄県  | 191.0 |

※資源エネルギー庁:再生可能エネルギー電気の利用の促進に関する特別措置法 情報公表用ウェブサイト

<https://www.fit-portal.go.jp/PublicInfoSummary>